







RENCANA KERJA (RENJA)

DINAS PERUMAHAN RAKYAT KAWASAN PERMUKIMAN PERHUBUNGAN DAN PERTANAHAN KAB. BOALEMO



KATA PENGANTAR

Puji syukur dihaturkan ke hadirat Allah SWT atas karuniaNya sehingga penyusunan Rencana Kerja (RENJA) Dinas Perumahan Rakyat Kawasan Permukiman, Perhubungan dan Pertahanan Kabupaten Boalemo Tahun 2018 ini dapat diselesaikan sebagaimana mestinya.

Rencana Kerja (RENJA) Dinas Perumahan Rakyat Kawasan Permukiman , Perhubungan dan Pertanahan Kabupaten Boalemo Tahun 2018 ini disusun berdasarkan Peraturan Menteri Dalam Negeri (Permendagri) Nomor 86 Tahun 2017 tentang Tahapan, Tata cara Penyusunan, Pengendalian, dan Evaluasi Pelaksanaan Rencana Pembangunan Daerah, dengan memperhatikan Rencana Kerja Pembangunan Daerah (RKPD) Tahun 2018

Rencana Kerja (RENJA) merupakan suatu dokumen perencanaan yang nantinya akan dilaksanakan selama 1 (satu) tahun anggaran tanpa menutup kemungkinan di suatu saat akan berkembang ataupun berubah sesuai dengan perkembangan pembangunan yang ada di Kabupaten Boalemo khususnya di Urusan Wajib Pelayanan Dasar Bidang Perumahan Rakyat dan Kawasan Permukiman Urusan Pemerintahan Daerah Non Pelayanan Dasar Bidang Pertanahan dan Perhubungan.

Dalam penyusunan Rencana Kerja (RENJA) ini, masih terdapat beberapa kendala - kendala yang dihadapi namun berkat ketekunan semua staf akhirnya semua kendala dapat diatasi dan penyusunan Rencana Kerja ini dapat diselesaikan sesuai dengan waktu yang telah ditentukan. Untuk itu segala saran dan masukan akan sangat dibutuhkan dalam upaya penyempurnaan penyusunan dokumen Rencana Kerja (RENJA) Dinas Perumahan Rakyat Kawasan Permukiman, Perhubungan dan Pertanahan Tahun 2018 ini selanjutnya.

Dengan tersusunnya Rencana Kerja (RENJA) Dinas Perumahan Rakyat Kawasan Permukiman, Perhubungan dan pertanahan Kabupaten Boalemo Tahun 2018 ini, diharapkan apa yang dituangkan didalamnya dapat terealisasi dan menjadi bahan pelaksanaan kegiatan untuk tahun 2018.

Sekian dan terima kasih

Tilamuta, 2018

Kepala Dinas,



Drs **MOHAMMAD TAUFIQ KUMALI, MM**
NIP. 19691114 199010 1 001

DAFTAR ISI

KATA PENGANTAR	i
DAFTAR ISI	ii
BAB I : PENDAHULUAN	1
1.1. Latar Belakang	1
1.2. Landasan Hukum Penyusunan RENJA	2
1.3. Maksud dan Tujuan Penyusunan	3
1.4. Sistematika Penulisan	3
BAB II : EVALUASI PELAKSANAAN RENJA SKPD	4
2.1. Evaluasi Pelaksanaan Renja SKPD Tahun Lalu dan Capaian Renstra SKPD	4
2.2. Analisis Kinerja Pelayanan SKPD	4
2.3. Isu – isu Penting Penyelenggaraan Tugas dan Fungsi SKPD II-16.....	5
2.4. Review terhadap Rancangan Awal Rencana Kerja Pemerintah Daerah (RKPD).....	8
2.5. Penelaahan Usulan Program dan Kegiatan Masyarakat ..	8
BAB III : TUJUAN, SASARAN, PROGRAM DAN KEGIATAN	9
3.1. Telaah Terhadap Kebijakan Nasional.....	9
3.2. Telaah Terhadap Kebijakan Provinsi.....	11
3.3. Tujuan dan Sasaran Renja SKPD.....	11
3.4. Program dan Kegiatan	11
BAB IV : RENCANA KERJA DAN PENDANAAN PERANGKAT DAERAH.	13
BAB V : PENUTUP	14
LAMPIRAN	

BAB I

PENDAHULUAN

1.1 Latar Belakang

Rencana Kerja (Renja) Organisasi Perangkat Daerah (OPD) adalah dokumen perencanaan OPD untuk periode satu (1) tahun, yang memuat kebijakan, program dan kegiatan pembangunan baik yang dilaksanakan langsung oleh pemerintahan daerah maupun yg ditempuh dengan mendorong partisipasi masyarakat. Renja OPD merupakan sebuah dokumen rencana resmi daerah yang dipersyaratkan untuk mengarahkan program dan kegiatan pelayanan OPD khususnya, dan pembangunan daerah pada umumnya. Renja OPD memiliki fungsi yang sangat fundamental dalam sistem perencanaan daerah, karena Renja OPD merupakan produk perencanaan pada unit organisasi pemerintah terendah dan terkecil. Renja SKPD berhubungan langsung dengan pelayanan pada masyarakat yang merupakan tujuan utama penyelenggaraan pemerintahan daerah. Kualitas penyusunan Renja OPD sangatlah menentukan kualitas pelayanan pada publik.

Penyusunan Renja OPD 2018 mengacu pada kerangka arahan yang dirumuskan dalam Rencana Kerja Pemerintah Daerah 2018 yang merupakan dokumen perencanaan tahun kedua 2017 - 2022 yang masuk dalam periodisasi RPJPD tahun 2011-2025.

Sebagai sebuah dokumen perencanaan, maka Renja Dinas Perumahan Rakyat Kawasan Permukiman, Perhubungan dan Pertanahan Kabupaten Boalemo Tahun 2018 seharusnya memiliki keterpaduan dan keterkaitan dengan dokumen perencanaan lainnya. Olehnya dalam penyusunan dokumen ini selain mengacu pada Rencana Kerja Pemerintah Daerah, juga berpedoman pada Rencana Strategis (Renstra) OPD 2017 - 2022. Selain itu, sebagai dokumen perencanaan sektoral daerah di Urusan Wajib Pelayanan Dasar Bidang Perumahan Rakyat dan Kawasan Permukiman dan Urusan Pemerintahan Daerah Non Pelayanan Dasar Bidang Perhubungan dan Pertanahan, dalam penyusunan Renja Dinas Perumahan Rakyat Kawasan Permukiman Perhubungan dan Pertanahan Kabupaten Boalemo Tahun 2018 juga berpedoman pada dokumen penunjang perencanaan OPD , sedangkan dalam hal pemanfaatan struktur ruang, penyusunan Renja memperhatikan dan mempedomani arahan spasial dalam RTRW Provinsi Gorontalo.

Proses penyusunan Renja OPD dimulai dengan persiapan penyusunan Renja OPD dengan mengumpulkan dan mengolah data dan informasi. Menganalisis gambaran pelayanan OPD untuk menentukan isu-isu penting penyelenggaraan tugas dan fungsi OPD sehingga perumusan tujuan dan sasaran yang dihasilkan berdasarkan review hasil evaluasi renja OPD tahun lalu berdasarkan Renstra OPD yang didasarkan pada penelaahan RKPD. Selanjutnya menjadi perumusan kegiatan prioritas yang juga didasarkan kepada penelaahan usulan kegiatan masyarakat.

Berdasarkan penjelasan tersebut di atas maka Dinas Perumahan Rakyat, Kawasan Permukiman, Perhubungan dan Pertanahan Kabupaten Boalemo menyusun Rencana Kerja (RENJA) OPD Tahun Anggaran 2018.

1.2 Landasan Hukum

Rencana Kerja (RENJA) Dinas Perumahan Rakyat, Kawasan Permukiman, Perhubungan dan Pertanahan Kabupaten Boalemo tahun 2018 disusun berdasarkan peraturan perundang-undangan sebagai berikut :

1. Undang-Undang Nomor 50 Tahun 1999 tentang Pembentukan Kabupaten Boalemo ;
2. Undang-Undang Nomor 17 Tahun 2003 Tentang Keuangan Daerah;
3. Undang-Undang Nomor 25 Tahun 2004 tentang Sistem Perencanaan Pembangunan Nasional;
4. Undang-Undang Nomor 33 Tahun 2004 Tentang Perimbangan Keuangan antara Pemerintah Pusat dan Daerah;
5. Undang-Undang Nomor 17 Tahun 2007 Tentang Rencana Pembangunan Jangka Panjang (RPJP) Nasional Tahun 2005-2025;
6. Undang-Undang Nomor 23 Tahun 2014 tentang Pemerintahan Daerah;
7. Peraturan Pemerintah Nomor 25 Tahun 2000 tentang Kewenangan Pemerintah dan Kewenangan Provinsi sebagai Daerah Otonom;
8. Peraturan Pemerintah Nomor 105 Tahun 2000 tentang Pengelolaan dan Pertanggungjawaban Keuangan Daerah;

9. Peraturan Pemerintah Nomor 108 Tahun 2000 tentang Tata Cara Pertanggungjawaban Kepala Daerah;
10. Peraturan Pemerintah Nomor 58 Tahun 2005 tentang Pengelolaan Keuangan Daerah;
11. Peraturan Pemerintah Nomor 8 Tahun 2008 tentang Tata Cara Penyusunan, Pengendalian dan Evaluasi Pelaksanaan Rencana Pembangunan Daerah;
12. Peraturan Presiden Nomor 2 Tahun 2015 tentang Rencana Pembangunan Jangka Menengah Nasional (RPJMN) Tahun 2015-2019;
13. Instruksi Presiden Nomor 7 Tahun 1999 Tentang Akuntabilitas Kinerja Instansi Pemerintah;
14. Peraturan Menteri Dalam Negeri Nomor 13 Tahun 2006 Tentang Pedoman Pengelolaan Keuangan Daerah;
15. Peraturan Menteri Dalam Negeri Nomor 54 Tahun 2010 tentang Pelaksanaan Peraturan Pemerintah Nomor 8 Tahun 2008 tentang Tahapan, Tatacara Penyusunan, Pengendalian, dan Evaluasi Pelaksanaan Rencana Pembangunan Daerah;
16. Peraturan Menteri Dalam Negeri Nomor 18 Tahun 2016 tentang Pedoman Penyusunan, Pengendalian dan Evaluasi Rencana Kerja Pemerintah Daerah;
17. Peraturan Menteri Dalam Negeri No. 86 Tahun 2017 tentang Tata Cara Perencanaan, Pengendalian dan Evaluasi Pembangunan Daerah, Tata Cara Evaluasi Rancangan Peraturan Daerah tentang Rencana Pembangunan Jangka Panjang Daerah dan Rencana Pembangunan Jangka Menengah Daerah, Serta Tata Cara Perubahan Rencana Pembangunan Jangka Panjang Daerah, Rencana Pembangunan Jangka Menengah Daerah, dan Rencana Kerja Pemerintah Daerah;
18. Peraturan Daerah Kabupaten Boalemo Nomor 5 Tahun 2016 tentang Pembentukan dan Susunan Perangkat Daerah;
19. Peraturan Daerah Kabupaten Boalemo Nomor 6 Tahun 2017 tentang Rencana Pembangunan Jangka Menengah Daerah (RPJMD) Kabupaten Boalemo Tahun 2017-2022;
20. Peraturan Bupati Boalemo Nomor 37 Tahun 2016 tentang Kedudukan Susunan Organisasi Tugas Fungsi dan Tata Kerja Dinas Perumahan Rakyat Kawasan Permukiman, Perhubungan dan Pertanahan Kabupaten Boalemo.

1.3 Maksud dan Tujuan

Secara umum, maksud penyusunan Renja Dinas Perumahan Rakyat, Kawasan Pemukiman, Perhubungan dan Pertanahan Kabupaten Boalemo adalah untuk memberikan gambaran mengenai kebijakan, program dan kegiatan beserta indikator kinerja dan pagu indikatif masing-masing program kegiatan yang akan dilaksanakan langsung oleh Dinas Perumahan Rakyat, Kawasan Pemukiman, Perhubungan dan Pertanahan Kabupaten Boalemo untuk satu tahun mendatang.

Secara khusus Rencana Kerja ini mempunyai tujuan:

1. Mewujudkan konsistensi dan sinkronisasi perencanaan tahunan Dinas Perumahan Rakyat, Kawasan Permukiman, Perhubungan dan Pertanahan Kabupaten Boalemo berdasarkan Renstra Dinas Perumahan Rakyat Kawasan Permukiman, Perhubungan dan Pertanahan Kabupaten Boalemo dan hasil Musrenbang RKPD untuk melaksanakan fungsi Dinas Perumahan Rakyat Kawasan Permukiman Perhubungan dan Pertanahan Kabupaten Baolemo.
2. Menjadikan Renja sebagai suatu perangkat manajerial dalam manajemen perencanaan yang efektif, efisien dan akuntabel dalam kurun waktu satu tahun kedepan.
3. Menyelaraskan perencanaan program kegiatan dan penganggaran tahunan Dinas Perumahan Rakyat Kawasan Permukiman, Perhubungan dan Pertanahan Kabupaten Boalemo.
4. Menyediakan informasi dan gambaran hasil evaluasi pelaksanaan fungsi Dinas Perumahan Rakyat Kawasan Permukiman, Perhubungan dan Pertanahan Kabupaten Baoalemo serta indikator kinerja Dinas Perumahan Rakyat Kawasan Permukiman, Perhubungan dan Pertanahan Kabupaten Boalemo yang akan diwujudkan dalam pelaksanaan program tahun depan.

1.4 Sistematika Penulisan

Secara sistematis Rencana Kerja (Renja) Dinas Pariwisata Provinsi Gorontalo tahun 2019 dapat diuraikan sebagai berikut :

- BAB I Merupakan Bab Pendahuluan yang memuat hal-hal substansial penyusunan RENJA seperti Latar Belakang, Landasan Hukum Penyusunan, Maksud dan Tujuan penyusunan, serta Sistematika Penulisan.
- BAB II Merupakan Bab Hasil Evaluasi RENJA Perangkat Daerah Tahun Lalu yang memuat Evaluasi pelaksanaan RENJA Perangkat Daerah tahun lalu dan capaian Renstra Perangkat Daerah, Analisis kinerja pelayanan Perangkat Daerah, Isu-isu penting penyelenggaraan tugas dan fungsi Perangkat Daerah, Review terhadap Rancangan Awal RKPD, dan Penelaahan usulan program dan kegiatan masyarakat.
- BAB III Merupakan Bab Tujuan dan Sasaran Perangkat Daerah yang akan memuat Telaah terhadap kebijakan nasional dan Provinsi, Tujuan dan sasaran Renja Perangkat Daerah, serta Program dan Kegiatan.
- BAB IV Merupakan Bab Rencana Kerja dan Pendaan Perangkat Daerah yang memuat program dan kegiatan yang akan dilaksanakan oleh Dinas perumahan Rakyat Kawasan Permukiman, Perhubungan dan Pertanahan Kabupaten Boalemo dalam kurun waktu 2019
- BAB V Merupakan Bab Penutup, yang memuat Catatan Penting, Kaidah-kaidah Pelaksanaan, serta Rencana Tindak Lanjut.
- LAMPIRAN Tabel-tabel yaitu Tabel T-C.29, Tabel T-C.30, Tabel T-C.31, Tabel T-C.32 dan Tabel T-C.33.

BAB II

Hasil Evaluasi RENJA Perangkat Daerah Tahun Lalu

2.1 Evaluasi Pelaksanaan RENJA Perangkat Daerah Tahun Lalu dan Capaian Renstra Perangkat Daerah

Evaluasi pelaksanaan RENJA Dinas Perumahan Rakyat Kawasan Permukiman, Perhubungan dan Pertanahan tahun 2018 dan Capaian Renstra sebagai berikut :

1. Untuk program/kegiatan yang tidak memenuhi target kinerja hasil/keluaran yang direncanakan adalah sebagai berikut :
 - Penyusunan Master Plan Pengembangan Pelabuhan Tilamuta dan Penyusunan feasibility Pengembangan Pelabuhan Tilanuta pada Program Pembangunan Prasarana dan Fasilitas Perhubungan Kegiatan Peningkatan Pengelolaan Terminal Angkutan Sungai, Danau dan Penyeberangan , dimana ditargetkan sesuai rencana adalah 2(Duat) paket pelaksanaan tidak dapat dilaksanakan, karena belum memenuhi persyaratan.
 - Jasa Konsultansi Penyusunan RTBL Kawasan Gerbang Timur dan Barat Boalemo dan Jasa konsultansi Penyusunan Data Base Perumahan dan Permukiman Berbasis GIS Program Pengembangan Perumahan Kegiatan Pembangunan Sarana dan Prasarana Rumah Sederhana Sehat pelaksanaan tidak dapat dilaksanakan karena adanya sub kegiatan yang prioritas.
2. Untuk program/kegiatan yang telah memenuhi target kinerja hasil/keluaran yang direncanakan adalah sebagai berikut :
 - Rehabilitasi Gedung BPU Kecamatan Mananggu Proram Peningkatan Sarana dan Prasarana Aparatur Kegiatan Rehabilitasi Sedang/Berat Gedung Kantor, dapat dilaksanakan sesuai target yaitu 1 (satu) Paket
 - Pembangunan Drainase sepanjang 4076 Meter dan Pembangunan Jalan lingkungan Desa Polohungo Dusun V sepanjang 95 Meter Program Pengembangan Perumahan Kegiatan Pembangunan sarana dan prasarana rumah sederhana sehat dapat dilaksanakan sesuai target yang ditentukan.

- Pemasangan Jaringan Pipa Air Bersih 430 KK pada Program Pengembangan Kinerja Pengelolaan Air Minum dan Air Limbah Kegiatan Penyediaan Prasarana dan Sarana Air Minum bagi Masyarakat Berpenghasilan Rendah , dapat dilaksanakan sesuai target .
 - Pembangunan Tambatan Perahu Program Pembangunan Prasarana dan Fasilitas Perhubungan Kegiatan Peningkatan Pengelolaan Terminal Angkutan Sungai, Danau dan Penyeberangan sebanyak 5 (Lima) Tambatan Perahu dan Pengadaan Kapal Mesin Tempel sebanyak 2 (dua) Paket, dapat dilaksanakan sesuai target yang telah ditentukan.
 - Pengadaan Angkutan Darat Bermotor Pickup/Angkutan Desa Program Peningkatan Pelayanan Angkutan Kegiatan Pengembangan sarana dan prasarana pelayanan jasa angkutan , dapat dilaksanakan sesuai target yaitu 4 (empat) Unit.
 - Pembangunan Halte Bus Program Pembangunan sarana dan prasarana perhubungan Kegiatan Pembangunan Halte Bus, Taxi gedung terminal, dapat dilaksanakan sesuai target yaitu 3 Unit.
 - Barang/jasa kantor yang tersedia tepat waktu pada Program Pelayanan Administrasi Perkantoran Kegiatan Pelayanan Jasa Administrasi Perkantoran, dapat dilaksanakan sesuai target yaitu selama 12 bulan.
3. Untuk program/kegiatan yang melebihi target kinerja hasil/keluaran yang direncanakan adalah sebagai berikut :
- Berdasarkan data dari Pamsimas Kabupaten Boalemo per Juli 2017, cakupan akses air minum yang layak di Kabupaten Boalemo Tahun 2017 sebesar 90.134 KK yang telah mendapat akses air minum melebihi target yang direncanakan 25.420 KK pada Prorgam Pengembangan Kinerja Pengelolaan Air Minum dan Air Bersih Kegiatan Penyediaan Sarana Prasarana Air Minum Bagi Masyarakat Berpenghasilan Rendah.
 - Pembangunan Gedung Halte Bus Pada Program Pembangunan Sarana dan Prasarana Perhubungan Kegiatan Pembangunan Halte Bus, Taxi gedung Terminal yaitu sebanyak sebanyak 3 Unit , melebihi target yang direncanakan sebanyak 2 Unit .

2.2. Analisis Kinerja Pelayanan Perangkat Daerah

Sesuai dokumen Renstra OPD Dinas Perumahan Rakyat Kawasan Permukiman, Perhubungan dan Pertanahan Kabupaten Boalemo maka untuk Urusan Pemerintahan Daerah terdapat urusan wajib pelayanan dasar dan non pelayanan dasar (jumlah Sasaran sesuai renstra opd 2017-2022) indikator kinerja yang akan diwujudkan sampai dengan akhir tahun perencanaan (Tahun 2022). Adapun penjelasan mengenai indikator tersebut adalah sebagai berikut:

Sasaran 1

Mewujudkan Kabupaten Boalemo yang Damai

Dalam rangka mewujudkan Kabupaten Boalemo yang Damai, maka tujuan pembangunan ditetapkan sebagai berikut.

Mewujudkan suasana kenyamanan atas pemenuhan kebutuhan dasar masyarakat dengan sasaran pembangunan sebagai berikut :

Terwujudnya kawasan perumahan, permukiman yang sehat dan layak huni .

Pengukuran capaian kinerja adalah proses sistematis dan berkesinambungan untuk menilai keberhasilan pelaksanaan kegiatan sesuai dengan program, kebijakan, sasaran dan tujuan yang telah ditetapkan dalam mewujudkan visi, misi dan strategi instansi pemerintah . berikut ini adalah capaian kinerja pelayanan masing-masing bidang.

1. Bidang Pelayanan Air Minum.

Jumlah Penyediaan sarana prasarana Air Minum sesuai target Renstra 2017-2022, untuk tahun 2017 ditargetkan sebanyak 25.420 KK , realisasi capaiannya sebanyak 90,134 jiwa yang telah mendapat akses air minum , sedangkan untuk perkiraan capaian target 2018 sebanyak 1.000 KK

2. Bidang Perumahan .

Jumlah ketersediaan rumah layak huni sesuai target Renstra 2017-2022, untuk tahun 2017 ditargetkan sebanyak 22.661 Unit, realisasi capaiannya 17.266 Unit perkiraan target tahun 2018 sebanyak 2.122 Unit.

3. Bidang Perhubungan .

Jumlah Pembangunan sarana prasarana perhubungan sesuai target Renstra 2017-2022, untuk Tahun 2017 ditargetkan sebanyak 2 Unit Halte Bus , realisasi capaiannya sebanyak 3 Unit Halte Bus perkiraan tahun 2018 7 Unit Halte Bus

Jumlah Pembangunan sarana dan fasilitas perhubungan sesuai Renstra 2017-2022, untuk tahun 2017 ditargetkan sebanyak 8 Unit Tambatan Perahu, realisasi capaian sebanyak 5 Unit Tambatan Perahu perkiraan sebanyak 4 Unit Tambatan Perahu.

4. Bidang Pertanian.

Jumlah Tanah Pemerintah Daerah yang sudah tersertifikasi sesuai Renstra 2017-2022 untuk tahun 2017 ditargetkan sebanyak 162 Persil, realisasi capaian sebanyak 126 Persil, sedangkan perkiraan tahun 2018 189 Persil .

2.3. Isu – isu Penting Penyelenggaraan Tugas dan Fungsi Perangkat Daerah

Analisis isu – isu penting dalam penyelenggaraan tugas dan fungsi Dinas Perumahan Rakyat Kawasan Permukiman, Perhubungan dan Pertanian Kabupaten Boalemo didasarkan pada beberapa hal sebagai berikut :

1. Koordinasi dan sinergi program antara Dinas Perumahan Rakyat Kawasan Permukiman, Perhubungan dan Pertanian Kabupaten Boalemo dengan Dinas Perumahan Rakyat Kawasan Permukiman Provinsi Gorontalo dalam rangka pencapaian kinerja pembangunan dilaksanakan dalam bentuk koordinasi antara semua stakeholder, dimana kegiatan ini dilaksanakan berupa Rapat koordinasi maupun rembuk OPD dengan lintas terkait yang telah berjalan dengan baik. Dalam pelaksanaannya usulan program dan kegiatan yang dihasilkan merupakan hasil aspirasi dari bawah yang kemudian dimasukkan menjadi bahan usulan tahun berjalan maupun tahun akan datang.
2. Permasalahan dan hambatan yang dihadapi dalam penyelenggaraan Tugas dan Fungsi Dinas Perumahan Rakyat Kawasan Permukiman, Perhubungan dan Pertanian Kabupaten Boalemo yaitu :
 1. Permasalahan Bidang Perumahan Rakyat
 - Pertambahan Penduduk
 - Masih banyaknya rumah yang tidak layak huni dan permukiman kumuh
 - Terbatasnya ketersediaan sarana dan prasarana dan fasilitas lingkungan perumahan yang layak terutama bagi masyarakat berpenghasilan rendah.

2. Permasalahan Bidang Kawasan Permukiman

- Penanganan air limbah untuk menciptakan lingkungan yang sehat belum optimal
- Kondisi jalan dan system drainase lingkungan perumahan yang belum baik
- Belum optimalnya sarana dan prasarana bagi masyarakat miskin di perdesaan dikarenakan keterbatasan anggaran daerah.

3. Permasalahan Bidang Perhubungan.

Permasalahan dibidang perhubungan , mencakup beberapa aspek baik aspek sumber daya manusia, maupun sarana prasarana dan teknologi maupun aspek kelembagaan dengan rincian sebagai berikut :

1. Aspek sumber daya manusia di bidang perhubungan , masih rendahnya kompetensi di bidang perhubungan yang disebabkan oleh beberapa factor antara lain :
 - a. Kurangnya sumber daya manusia dibidang perhubungan darat yang memiliki disiplin ilmu dalam hal transportasi darat.
 - b. Terbatasnya sumber daya manusia bidang perhubungan laut yang memiliki keahlian /kualifikasi terkait denga pelayaran dan pengelolaan pelabuhan.
2. Aspek sarana dan teknologi, yaitu:
 - a. Belum terwujudnya kondisi lalu lintas jalan yang taat pada peraturan dan keselamatan lalu lintas jalan.
 - b. Sarana dan prasarana yang belum memadai , baik sarana prasarana jalan dan pengujian kendaraan maupun sarana prasarana di bidang perhubungan laut.
 - c. Belum memadai fasilitas pendukung dalam menunjang kegiatan operasional dan pengelolaan pelabuhan laut.
3. Aspek Kelembagaan yaitu :
 - a. Belum sinerginya koordinasi antar daerah dan instansi terkait dalam pelaksanaan kewenangan.
 - b. Masih adanya kewenangan bidang perhubungan laut yang belum dapat dilaksanakan karena belum memiliki payung hokum berupa Peraturan Daerah dan Peraturan Bupati.

4. Permasalahan Bidang Pertanahan.

Adapun permasalahan yang ada di Bidang Pertanahan adalah :

- a. Kualitas dan kuantitas Sumber Daya Manusia di bidang pertanahan yang masih perlu ditingkatkan terutama tenaga lapangan dan administrasi pertanahan.
- b. Masih adanya tanah milik Pemerintah Daerah yang belum tercatat dan terinventarisir dengan baik.
- c. Masih adanya tanah Pemerintah Daerah yang belum di legalisasi.

3. Berdasarkan permasalahan dan hambatan yang dihadapi dalam penyelenggaraan tugas dan fungsi Dinas Perumahan Rakyat , Kawasan Permukiman, Perhubungan dan Pertanahan Kabupaten Boalemo yang telah diuraikan di atas, maka dampaknya terhadap pencapaian visi misi Kepala Daerah sesuai dengan misi pembangunan pada RPJMD 2017-2022 yaitu terwujudnya permukiman dan perumahan yang tertata , system transportasi yang baik dan tertibnya Administasi Pertanahan.

Terwujudnya permukiman dan perumahan yang tertata,system transportasi yang baik dan tertibnya administrasi pertanahan yang antara lain berdampak terhadap pencapaian peningkatan pendapatan daerah, dimana sektorperhubungan jika dikelola dengan baik dan optimal, maka dapat meningkatkan pendapatan daerah , peningkatan pelayanan rumah

layak huni, sanitasi dan air bersih untuk masyarakat berpenghasilan rendah, yang secara otomastis hal ini pula berdampak terhadap peningkatan kesejahteraan masyarakat .

4. Tantangan dan Peluang dalam meningkatkan pelayanan Perangkat Daerah, antara lain :

- 1) Belum tersusunya data base bidang perumahan dan permukiman.
- 2) Ketersediaan fasilitas perumahan masih terbatas.
- 3) Masih banyaknya rumah tidak layak huni dan permukiman kumuh baik diperkotaan maupun perdesaan.
- 4) Terbatasnya ketersediaan sarana dan prasarana dan fasilitas lingkungan perumahan yang layak, terutama bagi masyarakat berpenghasilan rendah.
- 5) Belum sepenuhnya masyarakat mendapatkan akses air minum yang layak.

- 6) Kondisi jalan dan system drainase lingkungan perumahan yang belum baik.
- 7) Penanganan limbah untuk menciptakan lingkungan yang sehat belum optimal.
- 8) belum memadainya fasilitas pendukung dalam menunjang kegiatan operasional penunjang dan pengelolaan pelabuhan laut.
- 9). Terbatasnya sumber daya manusia bidang perhubungan darat dan laut yang memiliki latar belakang pendidikan formal.
- 10).Masih adanya kewenangan bidang perhubungan laut yang belum dapat dilaksanakan karena belum memiliki payung hukum
- 11). Masih adanya tanah Pemerintah Daerah yang yang belum dilegalisasi.
- 12).Keterbatasan sumber daya manusia di bidang pertanahan

Adapun peluang sebagai berikut :

- 1) Peningkatan penyehatan lingkungan Perumahan melalui Pembangunan Drainase, ipal, mck dan jamban terutama di daerah-daerah kumuh yaitu Kecamatan Tilamuta,Kec. Wonosari Kec. Botumoito dan Kecamtan Mananggu .
 - 2) Peningkatan pelayanan air bersih terutama pada masyarakat perpenghasilan rendah yang ada di 7 Kecamatan se Kabupaten Boalemo .
 - 3) Peningkatan kapasitas aparatur bidang perhubungan melalui Diklat dan Bimtek yang diselenggarakan di Bali dan Jakarta yang diikuti oleh 2 Personil.
 - 4) Peningkatan sarana dan prasarana Bidang Perhubungan yaitu pembangunan tambatan perahu yang ada di Kecamatan Paguyaman Pantai.
 - 5) Sumber daya manusia yang siap diberdayakan
 - 6) Dukungan anggaran yang dimiliki oleh setiap daerah Kab/Kota maupun lintas SKPD Kabupaten yang cukup besar.
4. Formulasi isu-isu penting berupa rekomendasi dan catatan yang strategis untuk ditindaklanjuti dalam perumusan program dan kegiatan prioritas tahun yang direncanakan.

2.4. Review terhadap Rancangan Awal Rencana Kerja Pemerintah Daerah (RKPD)

Rencana Kerja Pemerintah Daerah tahun 2018 merupakan dokumen perencanaan tahun kedua dalam pelaksanaan RPJMD Kabupaten Boalomo 2017 -2022, sehingga

RENJA Dinas Perumahan Rakyat Kawasan Permukiman, Perhubungan dan Pertanahan Kabupaten Boalemo Tahun 2018 juga merupakan RENJA pertama dalam tahapan Renstra Dinas Perumahan Rakyat Kawasan Permukiman Perhubungan dan Pertanahan Kabupaten Boalemo Tahun 2017-2022. Untuk itu ada beberapa hal yang perlu diperhatikan, yaitu sebagai berikut :

- a. Untuk meningkatkan kebutuhan masyarakat akan jalan dan jaringan listrik terutama di daerah perumahan kumuh dan masyarakat nelayan pesisir perlu adanya pembangunan jalan dan Jaringan Listrik , untuk itu dapat dimasukkan dalam perencanaan anggaran OPD terkait (PUPR).
- b. Untuk meningkatkan kesejahteraan masyarakat berpenghasilan rendah maka perlu di bangun rumah layak huni.
- c. Untuk meningkatkan penyehatan lingkungan masyarakat berpenghasilan rendah maka perlu dibangun MCK, IPAL dan Jamban.
- d. Untuk menciptakan iklim lalu lintas yang aman dan kondusif melalui penetapan kebijakan yang mendukung aktivitas perhubungan darat serta pembangunan masyarakat perlu dimasukkan dalam perencanaan dan penganggaran.
- e. Untuk meningkatkan upaya-upaya penanganan asset tanah milik daerah dan inventarisasi asset tanah milik daerah melalui apalikasi maka perlu dimasukkan dalam perencanaan dan penganggaran.
- f. Untuk meningkatkan pelayanan pengujian kendaraan maka perlu dimasukan dalam perencanaan dan penganggaran.

2.5. Penelaahan Usulan Program dan Kegiatan Masyarakat

Dari hasil penelaahan dapat disampaikan hal-hal sebagai berikut:

- a. Usulan pembangunan jalan dan jaringan listrik terutama di daerah kumuh dan masyarakat nelayan pesisir pantai
- b. Usulan pengadaan alat pengujian kendaraan
- c. Usulan pembangunan rumah layak huni bagi masyarakat berpenghasilan rendah.
- d. Usulan penyediaan air bersih bagi masyarakat berpenghasilan rendah.
- e. Usulan pembangunan Drainase di lingkungan masyarakat kumuh
- f. Usulan pembangunan IPAL, MCK dan Jamban di lingkungan masyarakat berpenghasilan rendah.

BAB III

TUJUAN DAN SASARAN PERANGKAT DAERAH

3.1. Telaah Terhadap Kebijakan Nasional

Arah kebijakan isu-isu strategis pembangunan nasional 2014-2019 adalah sebagai berikut:

1. Arah kebijakan pengembangan Kawasan Strategis adalah percepatan pengembangan pusat-pusat pertumbuhan ekonomi wilayah, terutama di Luar Jawa (Sumatera, Jawa, Kalimantan, Sulawesi, dan Papua) dengan memaksimalkan keuntungan aglomerasi, menggali potensi dan keunggulan daerah dan peningkatan efisiensi dalam penyediaan infrastruktur. Hal ini dicapai melalui strategi pengembangan potensi ekonomi wilayah; percepatan pembangunan konektivitas; peningkatan kemampuan SDM dan IPTEK; regulasi dan kebijakan; serta peningkatan iklim investasi dan iklim usaha.
2. Arah kebijakan pengembangan Kawasan Perkotaan dan Perdesaan. Pengembangan Kawasan Perkotaan difokuskan untuk membangun kota berkelanjutan dan berdaya saing menuju masyarakat kota yang sejahtera berdasarkan karakter fisik, potensi ekonomi dan budaya lokal; melalui strategi perwujudan Sistem Perkotaan Nasional (SPN); percepatan pemenuhan Standar Pelayanan Perkotaan (SPP) untuk mewujudkan kota aman, nyaman, dan layak huni; perwujudan Kota Hijau yang berketahanan iklim dan bencana; pengembangan kota cerdas yang berdaya saing dan berbasis teknologi dan budaya lokal; dan peningkatan kapasitas tata kelola pembangunan perkotaan. Sedangkan arah kebijakan pengembangan perdesaan adalah untuk meningkatkan kesejahteraan masyarakat desa dan kualitas hidup manusia serta penanggulangan kemiskinan melalui pemenuhan kebutuhan dasar, pembangunan sarana dan prasarana desa, melalui; (1) pemenuhan Standar Pelayanan Minimum Desa, termasuk permukiman transmigrasi, sesuai dengan kondisi geografisnya; (2) penanggulangan kemiskinan dan pengembangan usaha ekonomi masyarakat desa termasuk permukiman transmigrasi; (3) pembangunan SDM, peningkatan keberdayaan, dan pembentukan modal sosial budaya masyarakat desa termasuk permukiman transmigrasi; (4) pengawalan implementasi UU

Desa secara sistematis, konsisten, dan berkelanjutan melalui koordinasi, fasilitasi, supervisi, dan pendampingan; (5) pengembangan kapasitas dan pendampingan aparatur pemerintah desa dan kelembagaan pemerintahan desa secara berkelanjutan; (6) pengelolaan sumber daya alam dan lingkungan hidup berkelanjutan, serta penataan ruang kawasan perdesaan termasuk di kawasan transmigrasi; dan (7) pengembangan ekonomi kawasan perdesaan termasuk kawasan transmigrasi untuk mendorong keterkaitan desa-kota.

3. Arah kebijakan peningkatan keterkaitan Perkotaan dan Perdesaan adalah peningkatan keterkaitan desa-kota yang bertujuan untuk mengurangi kesenjangan antara perkotaan dan perdesaan dengan menghubungkan keterkaitan fungsional antara pasar dan kawasan produksi, melalui strategi (1) perwujudan konektivitas antara kota sedang dan kota kecil, antara kota kecil dan desa, serta antar pulau; (2) perwujudan keterkaitan antara kegiatan ekonomi hulu dan hilir desa-kota melalui pengembangan klaster khususnya agropolitan, minapolitan, pariwisata, dan transmigrasi; dan (3) peningkatan kapasitas tata kelola, kelembagaan, masyarakat dalam peningkatan keterkaitan Kota-Desa.
4. Arah kebijakan pengembangan Daerah Tertinggal dan Kawasan Perbatasan. Pengembangan daerah tertinggal difokuskan pada upaya pemenuhan kebutuhan dasar dan kebutuhan pelayanan dasar publik, serta pengembangan perekonomian masyarakat yang didukung oleh sumber daya manusia (SDM) yang berkualitas dan infrastruktur penunjang konektivitas antara daerah tertinggal dan kawasan strategis, melalui strategi (1) mengembangkan perekonomian masyarakat di daerah tertinggal; (2) meningkatkan aksesibilitas yang menghubungkan daerah tertinggal dengan pusat pertumbuhan; (3) meningkatkan kualitas SDM, ilmu pengetahuan dan teknologi (IPTEK), dan kapasitas tata kelola pemerintahan daerah; (4) mempercepat pemenuhan Standar Pelayanan Minimal (SPM); (5) memberikan tunjangan khusus kepada tenaga penyuluh; (6) penguatan regulasi dan pemberian insentif kepada pihak swasta; (7) melakukan pembinaan terhadap daerah tertinggal; (8) mendukung pengembangan kawasan perdesaan dan transmigrasi; dan (9) mempercepat pembangunan Provinsi Papua dan Papua Barat. Adapun arah kebijakan pengembangan kawasan perbatasan ditujukan dalam upaya mewujudkan kawasan perbatasan sebagai halaman depan negara yang berdaulat, berdaya saing, dan aman. Pendekatan pembangunan kawasan perbatasan dilakukan melalui pendekatan keamanan (security approach), dan pendekatan peningkatan

kesejahteraan masyarakat (prosperity approach). Hal tersebut akan dicapai melalui strategi (1) pengembangan pusat pertumbuhan ekonomi; (2) sumber daya manusia (SDM) dan pemanfaatan (IPTEK); (3) pembangunan konektivitas simpul transportasi utama; (4) transformasi kelembagaan lintas batas negara; (5) peningkatan kualitas dan kuantitas, serta standarisasi sarana prasarana; (6) penegasan batas wilayah negara di darat dan laut; dan (7) peningkatan kerjasama perdagangan.

5. Arah kebijakan pengembangan tata ruang wilayah nasional adalah pengembangan struktur tata ruang dan pengembangan pola ruang,
6. Arah kebijakan dan strategi tata kelola Pemerintahan dan Otonomi Daerah meliputi peningkatan kapasitas kelembagaan pemerintah daerah; peningkatan kapasitas aparatur pemerintah daerah; peningkatan kapasitas keuangan daerah; dan pelaksanaan Otonomi Khusus/Daerah Istimewa.

Untuk menuju Indonesia yang berdaulat secara politik, mandiri dalam bidang ekonomi, dan berkepribadian dalam kebudayaan, dirumuskan sembilan agenda prioritas yang disebut NAWA CITA, yaitu:

1. Menghadirkan kembali negara untuk melindungi segenap bangsa dan memberikan rasa aman kepada seluruh warga negara.
2. Membuat Pemerintah selalu hadir dengan membangun tata kelola pemerintahan yang bersih, efektif, demokratis, dan terpercaya.
3. Membangun Indonesia dari pinggiran dengan memperkuat daerah-daerah dan desa dalam kerangka negara kesatuan.
4. Memperkuat kehadiran negara dalam melakukan reformasi sistem dan penegakan hukum yang bebas korupsi, bermartabat, dan terpercaya.
5. Meningkatkan kualitas hidup manusia dan masyarakat Indonesia.
6. Meningkatkan produktivitas rakyat dan daya saing di pasar Internasional sehingga bangsa Indonesia bisa maju dan bangkit bersama bangsa-bangsa Asia lainnya.
7. Mewujudkan kemandirian ekonomi dengan menggerakkan sektor-sektor strategis ekonomi domestik.
8. Melakukan revolusi karakter bangsa.
9. Memperteguh kebhinekaan dan memperkuat restorasi sosial Indonesia.

Sesuai dengan visi pembangunan "Terwujudnya Indonesia yang Berdaulat, Mandiri, dan Berkepribadian Berlandaskan Gotong Royong", pembangunan nasional 2015-2019 akan diarahkan untuk mencapai sasaran utama yang mencakup:

1. Sasaran Makro: meliputi pembangunan manusia dan masyarakat serta ekonomi makro.
2. Sasaran Pembangunan Manusia dan Masyarakat: meliputi kependudukan dan keluarga berencana; pendidikan; kesehatan; kesetaraan gender dan pemberdayaan perempuan; serta perlindungan anak.
3. Sasaran Pembangunan Sektor Unggulan: meliputi kedaulatan pangan; ketahanan energi; maritim dan kelautan; pariwisata dan industri manufaktur; serta ketahanan air, infrastruktur dasar dan konektivitas.
4. Sasaran Dimensi Pemerataan: meliputi penurunan kesenjangan antar kelompok ekonomi; serta peningkatan cakupan pelayanan dasar dan akses terhadap ekonomi produktif masyarakat kurang mampu.
5. Sasaran Pembangunan Wilayah dan Antarwilayah: meliputi pemerataan pembangunan antar wilayah.
6. Sasaran Politik, Hukum, Pertahanan dan Keamanan: meliputi politik dan demokrasi; tata kelola dan reformasi birokrasi; penguatan tata kelola pemerintah daerah; serta pertahanan dan keamanan.

3.2 Telaah terhadap Kebijakan Provinsi

Dengan mengacu pada visi dan misi Gubernur dan Wakil Gubernur Provinsi Gorontalo, maka rumusan Visi dan Misi Dinas Perumahan Rakyat dan Kawasan Permukiman adalah sebagai berikut : " Terwujudnya Pemenuhan akan Rumah terjangkau dan Layak Huni serta Sarana Prasarana Pendukungnya, dan Meningkatnya Kualitas Kawasan Kumuh menuju masyarakat Gorontalo yang sejahtera"

Untuk mewujudkan Visi tersebut maka dirumuskan Dua Misi:

1. Mewujudkan ketersediaan Rumah hunian layak bagi masyarakat.
2. Mewujudkan Permukiman berkualitas.

Tujuan dan Sasaran Dinas Perumahan Rakyat dan Kawasan Permukiman Provinsi Gorontalo.

Tujuan.

1. Penyediaan Rumah Layak Huni di Provinsi Gorontalo melalui berbagai Program Nasional untuk Masyarakat Miskin dalam Bidang Perumahan.

2. Penyediaan Rumah Hunian bagi korban bencana alam dan penyediaan Rumah Hunian bagi masyarakat yang terkena relokasi program pemerintah provinsi.
3. Meningkatkan Kualitas Permukiman melalui pembangunan infrastruktur sarana dan prasarana utilitas Permukiman.
4. Meningkatnya kesejahteraan masyarakat miskin melalui penyediaan Infrastruktur dan kegiatan peningkatan penghidupan masyarakat untuk mendukung pencegahan dan peningkatan kualitas permukiman kumuh.
5. Menurunnya Luas Kawasan Permukiman Kumuh di Provinsi Gorontalo.
6. Meningkatnya Kualitas perencanaan dan pengendalian program kegiatan serta koordinasi lintas sector / wilayah terkait bidang perumahan dan kawasan permukiman.

Sasaran

1. Tersedianya Rumah Hunian Bagi Masyarakat Miskin
2. Tersedianya Rumah Korban Bencana bagi masyarakat yang terkena Relokasi Program Pemerintah.
3. Tersedianya Infrastruktur yang mendukung Sarana dan Prasarana Perumahan.
4. Tersedianya Infrastruktur serta sarana dan prasarana yang mendukung peningkatan kualitas kawasan kumuh.
5. Meningkatnya kualitas sarana dan prasarana Kantor, dan Peningkatan kapasitas bagi aparatur Dinas Perumahan Rakyat dan Kawasan Permukiman serta meningkatnya pelayanan administrasi perkantoran.
6. Terselenggaranya perencanaan, monitoring, evaluasi dan pengendalian serta terlaksananya koordinasi dan kerjasama dilingkungan Dinas Perumahan Rakyat dan Kawasan Permukiman.

3.3. Tujuan dan Sasaran Renja Perangkat Daerah

3.2.1. Tujuan

1. Meningkatnya Kinerja Pelayanan Administrasi Perkantoran;
2. Meningkatnya pemenuhan kebutuhan masyarakat terhadap kebutuhan Air minum yang layak;
3. Meningkatnya Infrastruktur Sanitasi yang Layak Bagi Masyarakat;
4. Meningkatnya kualitas dan kuantitas bangunan gedung Pemerintah yang memadai dan layak dalam melaksanakan tugas pelayanan masyarakat;

5. Terwujudnya ketersediaan dan kualitas rumah layak huni didukung prasarana, sarana, dan utilitas (PSU);
6. Meningkatnya Kualitas lingkungan permukiman masyarakat dengan ketersediaan serta kecukupan prasarana dan sarana drainase dan jalan lingkungan;
7. Meningkatkan kualitas dan kualitas pelayanan dan keselamatan transportasi;
8. Meningkatkan kapasitas sarana dan prasarana perhubungan;
9. Mewujudkan Sumber Daya Manusia yang berkualitas baik aparatur maupun masyarakat;
10. Meningkatnya tertib administrasi pertanahan pemerintah daerah di Kabupaten Boalemo
11. Peningkatan pemahaman aparatur tentang Hukum Pertanahan
12. Terciptanya pengamanan tanah aset pemerintah daerah Kabupaten Boalemo
13. Meningkatnya penyelesaian masalah pertanahan di Kabupaten Boalemo

Sasaran

1. Terselenggaranya Pelayanan Administrasi Perkantoran
2. Meningkatnya Kualitas Perencanaan Program dan Kualitas Pelaporan Kinerja SOPD
3. Meningkatnya Kualitas Pengelolaan dan Pelaporan Keuangan SOPD
4. Meningkatnya kinerja dan profesionalisme Aparatur
5. Terpenuhinya Kebutuhan Masyarakat akan Air Minum yang layak bagi Masyarakat berpenghasilan rendah
6. Terpenuhinya Akses Sanitasi yang layak bagi seluruh masyarakat
7. Peningkatan kualitas dan kuantitas bangunan gedung pemerintah dan masyarakat yang memenuhi standar teknis dan tata bangunan
8. Menyelenggarakan pembangunan perumahan yang terencana, tertib, dan sesuai dengan peraturan perundang-undangan
9. Meningkatkan fasilitas lingkungan pemukiman yang nyaman dan strategis bagi masyarakat
10. Terkendalinya kegiatan operasional perhubungan
11. Terlaksananya transportasi lancar aman dan nyaman.
12. Terpenuhinya kuantitas dan kualitas sarana dan prasarana perhubungan
13. Meningkatnya keselamatan lalu lintas .

14. Terpenuhiya sumber daya manusia yang mempunyai kompetensi di bidang perhubungan.
15. Terwujudnya inventarisasi data tanah aset pemerintah daerah di Kabupaten Boalemo
16. Tercapainya pemahaman aparatur tentang hukum pertanahan
17. Terciptanya pengamanan tanah aset pemerintah daerah Kabupaten Boalemo
18. Tertanganinya masalah pertanahan di Kabupeten Boalemo

3.3. Program dan Kegiatan

Program kegiatan Dinas Perumahan Rakyat, Kawasan Pemukiman, Perhubungan dan Pertanahan Kabupaten Boalemo terbagi atas program/kegiatan yang berhubungan dengan tugas pokok dan fungsi Dinas Perumahan Rakyat, Kawasan Pemukiman, Perhubungan dan Pertanahan dalam pemerintahan dan ada juga program yang bersifat penunjang tugas pokok dimaksud. Total anggaran rencana kerja program dan kegiatan di tahun 2018 sebesar Rp. 18.887.494.000,-

3.3.1. Bidang Perumahan Rakyat dan Penataan Bangunan

1. Program Pengembangan Perumahan, dengan kegiatan strategis :
 - a. Pembangunan Sarana dan Prasarana Rumah Sederhana Sehat
 - b. Monitoring, Evaluasi dan Pelaporan
2. Program Perencanaan Tata Ruang, dengan kegiatan strategis :
 - a. Penyusunan rencana tata bangunan dan lingkungan
 - b. Monitoring, Evaluasi dan Pelaporan Rencana Tata Ruang
3. Program Pengelolaan Ruang Terbuka Hijau (RTH), dengan kegiatan strategis :
 - a. Penataan RTH
 - b. Monitoring dan Evaluasi

3.3.2. Bidang Permukiman

1. Program Pengembangan Kinerja Pengelolaan Air Minum dan Air Limbah, dengan kegiatan :
 - a. Penyediaan Prasarana dan Sarana Air Minum Bagi Masyarakat Berpenghasilan rendah.
 - b. Fasilitasi Pembinaan Teknis Pengolahan Air Minum
 - c. Pengembangan Sistem Distribusi Air Minum
 - d. Rehabilitasi/Pemeliharaan Sarana dan Prasarana Air Minum.

- e. Penyediaan Prasarana dan Sarana Air Limbah
 - f. Fasilitas Pembinaan Teknis Pengolahan Air Limbah
 - g. Rehabilitasi/Pemeliharaan Sarana dan Prasarana Air Limbah
 - h. Monitoring, Evaluasi dan Pelaporan
2. Program Pembangunan Infrastruktur Perdesaan, dengan kegiatan:
 - a. Penataan Lingkungan Pemukiman Penduduk Perdesaan
 - b. Pembangunan Sarana dan Prasarana Air Bersih Perdesaan
 - c. Rehabilitasi/Pemeliharaan Jalan dan Jembatan Perdesaan
 - d. Monitoring, Evaluasi dan Pelaporan
 3. Program Lingkungan Sehat Perumahan, dengan kegiatan:
 - a. Monitoring, Evaluasi dan Pelaporan
 - b. Penyediaan Jalan dan Drainase Lingkungan terutama di Permukiman Masyarakat Berpenghasilan Rendah
 - c. Pemeliharaan Infrastruktur terutama di Permukiman Masyarakat Berpenghasilan Rendah

3.3.3. Bidang Perhubungan

1. Program peningkatan pelayanan angkutan, dengan kegiatan :
 - a. Pengendalian disiplin pengoperasian angkutan umum di jalan raya
 - b. Pengawasan keamanan peralatan dalam keadaan darurat dan perlengkapan pertolongan pertama
 - c. Pengembangan sarana dan prasarana pelayanan jasa angkutan
 - d. pemilihan dan pemberian penghargaan sopir/juru mudik/awak kendaraan angkutan umum teladan.
 - e. Monitoring evaluasi dan pelaporan
 - f. Sosialisasi/penyuluhan ketertiban lalu lintas dan angkutan
2. Program peningkatan kelayakan pengoperasian kendaraan bermotor, dengan kegiatan:
 - a. Pembangunan balai pengujian kendaraan bermotor
 - b. Pengadaan alat pengujian kendaraan bermotor.
3. Program pembangunan prasarana dan fasilitas perhubungan, dengan kegiatan :
 - a. Perencanaan pembangunan prasarana dan fasilitas perhubungan.

- b. Peningkatan Pengelolaan Terminal Angkutan Sungai Danau dan Penyebrangan
- c. Penyusunan norma, kebijakan, standar dan prosedur bidang perhubungan
- 4. Program rehabilitasi dan pemeliharaan prasarana dan fasilitas LLAJ, dengan kegiatan Rehabilitasi/pemeliharaan terminal/pelabuhan
- 5. Program pembangunan sarana dan prasarana perhubungan, dengan kegiatan Pembangunan halte bus, taxi, gedung terminal
- 6. Program pengendalian pengamanan lalu lintas, dengan kegiatan :
 - a. Pengadaan rambu - rambu lalu lintas
 - b. Pengadaan marka jalan
 - c. Pengadaan pagar pengaman jalan
- 7. Program peningkatan kapasitas sumber daya aparatur, dengan kegiatan Pendidikan dan Pelatihan Teknis Tugas dan Fungsi bagi PNS Daerah

3.3.4. Bidang Pertanahan

- 1. Program penataan penguasaan, pemilikan, penggunaan dan pemanfaatan tanah, dengan kegiatan strategis :
 - a. Penataan penguasaan, pemilikan, penggunaan dan pemanfaatan tanah
 - b. Penyuluhan hukum pertanahan
 - c. Legalitas arsip pengadaan tanah pemerintah daerah
- 2. Program Penyelesaian konflik-konflik pertanahan, dengan kegiatan Fasilitasi penyelesaian konflik-konflik pertanahan
- 3. Program Pengembangan Sistem Informasi Pertanahan dengan kegiatan Penyusunan sistem informasi pertanahan yang handal

Rincian program dan kegiatan beserta pagu indikatif Dinas Perumahan Rakyat, Kawasan Pemukiman, Perhubungan dan Pertanahan Kabupaten Boalemo Tahun 2019 dapat dilihat dalam tabel terlampir.

Selain dari program dan kegiatan yang terkait dengan tugas pokok dan fungsi Dinas Perumahan Rakyat, Kawasan Pemukiman, Perhubungan dan Pertanahan Kabupaten Boalemo, terdapat pula program penunjang yaitu :

- 1. Program Pelayanan Administrasi Perkantoran, terdiri dari kegiatan :
 - a. Penyediaan jasa surat menyurat
 - b. Penyediaan jasa komunikasi, sumber daya air dan listrik.

- c. Penyediaan jasa peralatan dan perlengkapan kantor
 - d. Penyediaan jasa pemeliharaan dan perizinan kendaraan dinas/operasional
 - e. Penyediaan jasa kebersihan kantor
 - f. Penyediaan jasa perbaikan peralatan kerja
 - g. Penyediaan alat tulis kantor
 - h. Penyediaan barang cetakan dan penggandaan
 - i. Penyediaan komponen instalasi listrik/penerangan bangunan kantor
 - j. Penyediaan peralatan dan perlengkapan kantor
 - k. Penyediaan peralatan rumah tangga
 - l. Penyediaan bahan bacaan dan peraturan perundang-undangan
 - m. Penyediaan bahan logistik kantor
 - n. Penyediaan makanan dan minuman
 - o. Rapat-rapat kordinasi dan konsultasi ke luar daerah
1. Program Peningkatan Sarana dan Prasarana Aparatur, terdiri dari kegiatan :
 - a. Pengadaan kendaraan dinas/operasional
 - b. Pengadaan perlengkapan gedung kantor
 - c. Pengadaan peralatan gedung kantor
 - d. Pengadaan mebeleur
 - e. Pemeliharaan rutin/berkala gedung kantor
 - f. Pemeliharaan rutin/berkala kendaraan dinas/operasional
 - g. Pemeliharaan rutin/berkala perlengkapan gedung kantor
 - h. Pemeliharaan rutin/berkala peralatan gedung kantor
 - i. Pemeliharaan rutin/berkala mebeleur.
 2. Program peningkatan pengembangan sistem pelaporan capaian kinerja dan keuangan, terdiri dari kegiatan Penyusunan laporan capaian kinerja dan ikhtisar realisasi kinerja SKPD.
 3. Program peningkatan kapasitas sumber daya aparatur, dengan kegiatan Sosialisasi peraturan perundang-undangan.

Selengkapnya mengenai rencana program dan kegiatan yang akan dilaksanakan pada tahun 2018 dapat dilihat pada table sebagaimana terlampir.

BAB IV

RENCANA KERJA DAN PENDANAAN PERANGKAT DAERAH

Pada Bab ini akan dibahas lebih detail dalam bentuk tabel berupa Rencana Kerja dan Pendanaan yang akan dilaksanakan oleh Dinas Perumahan Rakyat Kawasan Permukiman, Perhubungan dan Pertanahan Kabupaten Boalemo dalam kurun waktu 2018 sesuai target Renstra Dinas Perumahan Rakyat Kawasan Permukiman, Perhubungan dan Pertanahan Kabupaten Boalemo Periode 2017-2022, disajikan pada Tabel T-C.33 sebagaimana terlampir.

BAB V

PENUTUP

Rencana Kerja (RENJA) Perangkat Daerah sebagai pedoman dalam melaksanakan tugas pokok dan fungsi serta program/kegiatan yang akan dilaksanakan, sekaligus sebagai ukuran keberhasilan dalam pelaksanaan program/kegiatan.

RENJA Dinas Perumahan Rakyat Kawasan Permukiman Perhubungan dan Pertanahan Kabupaten Boalemo Tahun 2018 ini disusun sebagai bahan acuan dalam pelaksanaan program dan kegiatan Tahun Anggaran 2018, diharapkan dapat memberikan gambaran pelaksanaan kegiatan pada Dinas Perumahan Rakyat Kawasan Permukiman, Perhubungan dan Pertanahan Kabupaten Boalemo Tahun 2018, sehingga perencanaan dan penganggaran yang dibuat dapat berhasil dan berdaya guna bagi pelaksanaan program dan kegiatan Dinas Perumahan Rakyat Kawasan Permukiman Perhubungan dan Pertanahan Kabupaten Boalemo Tahun 2018 pada khususnya dan pelaksanaan pembangunan Kabupaten Boalemo pada umumnya.

RENJA Dinas Perumahan Rakyat Kawasan Permukiman, Perhubungan dan Pertanahan Kabupaten Boalemo Tahun 2018 hendaknya dijalankan dengan penuh tanggung jawab moral dan dedikasi yang tinggi dalam mendukung kinerja Pemerintahan Kabupaten Boalemo secara keseluruhan sebagai wujud pengabdian pada nusa dan bangsa.

Sekian dan terima kasih

Boalemo, 2018

Kepala Dinas,

Drs MOHAMMAD TAUFIQ KUMALI, MM
NIP 19691114 199010 1 001

Tabel T-C.29
Rekapitulasi Evaluasi Hasil Pelaksanaan Renja Perangkat Daerah dan
Pencapaian Renstra Perangkat Daerah s/d Tahun 2017
Kabupaten Boalemo

Dinas Perumahan Rakyat Kawasan Permukiman Perhubungan dan Pertanahan Kabupaten Boalemo

Kode	Urusan/Bidang Urusan Pemerintahan Daerah Dan Program/Kegiatan	Indikator Kinerja Program (outcomes)/ Kegiatan (output)	Target Kinerja Capaian Program (Renstra Perangkat Daerah) Tahun 2018	Realisasi Target Kinerja Hasil Program dan Keluaran Kegiatan s/d dengan tahun (n-3) 2015	Target dan Realisasi Kinerja Program dan Kegiatan Tahun Lalu (n-2)			Target Program dan Kegiatan (Renja Perangkat Daerah tahun n-1) 2017	Perkiraan Realisasi Capaian Target Renstra Perangkat Daerah s/d tahun berjalan	
					Target Renja Perangkat Daerah tahun (n-2) 2016	Realisasi Renja Perangkat Daerah tahun (n-2) 2016	Tingkat Realisasi (%) 2016		Realisasi Capaian Program dan Kegiatan s/d tahun berjalan (tahun n-1) 2017	Tingkat Capaian Realisasi Target Renstra (%) 2017
1	2	3	4	5	6	7	8=7/6	9	10=(5+7+9)	11=(10/4)
	Urusan *Wajib (Pelayanan Dasar									
	BIDANG URUSAN PERUMAHAN									
	Program Pengembangan Perumahan	Prosentase Pelaksanaan Pengembangan Perumahan	68% %		%	- %	0.000	100 %	100	147.06
	Keg 1 : Pengembangan Sarana Prasarana Rumah Sederhana Sehat	Prosentase cakupan ketersediaan rumah layak huni	82% %		-	- 0%	0.000	100 %	100	121.95
		Panjang drainase yang dibangun	2800 Meter		0	0	0.000	100 %	100	
		Panjang jalan lingkungan yang dibangun	900 Meter		0	-	0.000	100 %	100	
	Keg. 2 : Monitoring, Evaluasi dan Pelaporan	Jumlah kegiatan pengendalian dan pelaporan pengembangan perumahan	1 Keg		0	Keg	0	1 Keg	1	1.00
	Keg. 3: Penyusunan rencana tata bangunan dan lingkungan perumahan dan permukiman	Jumlah dokumen rencana tata ruang bangunan dan lingkungan perumahan dan permukiman yang tersusun	2 Dokumen			-		1 Dukumen	1	0.50

Kode	Urusan/Bidang Urusan Pemerintahan Daerah Dan Program/Kegiatan	Indikator Kinerja Program (outcomes)/ Kegiatan (output)	Target Kinerja Capaian Program (Renstra Perangkat Daerah) Tahun 2018	Realisasi Target Kinerja Hasil Program dan Keluaran Kegiatan s/d dengan tahun (n-3) 2015	Target dan Realisasi Kinerja Program dan Kegiatan Tahun Lalu (n-2)			Target Program dan Kegiatan (Renja Perangkat Daerah tahun n-1) 2017	Perkiraan Realisasi Capaian Target Renstra Perangkat Daerah s/d tahun berjalan	
					Target Renja Perangkat Daerah tahun (n-2) 2016	Realisasi Renja Perangkat Daerah tahun (n-2) 2016	Tingkat Realisasi (%) 2016		Realisasi Capaian Program dan Kegiatan s/d tahun berjalan (tahun n-1) 2017	Tingkat Capaian Realisasi Target Renstra (%) 2017
1	2	3	4	5	6	7	8=7/6	9	10=(5+7+9)	11=(10/4)
	Keg. 4 :Penataan ruang terbuka hijau kawasan perumahan dan permukiman	Luas kawasan penataan ruang terbuka hijau kawasan perumahan dan permukiman	3 Ha	0	0	0	0	0	-	-
	URUSAN PERMUKIMAN DAN PENANGANAN RUMAH									
	Program Pengembangan Kinerja Pengelolaan Air Minum dan Air Limbah	Prosentase terlayannya air minum dan air limbah	85 %	0	0	0	0.00	81 %	81	0.95
	Keg : 1 Penyediaan Prasarana dan Sarana Air Minum Bagi Masyarakat Berpenghasilan rendah	Prosentase pemenuhan air minum	80 %	0	0	0	0.00	76 %	76	0.95
	Keg. 2 : Fasilitasi Pembinaan Teknis Pengolahan Air Minum	Jumlah Pelaksanaan Informasi Tentang Pengolahan Air Minum Yang Memenuhi Standar	1 Keg	0	0	0	0.00	0 Keg	-	0.00
	Keg 3 : Pengembangan Sistem Distribusi Air Minum	Jumlah Pelaksanaan Kegiatan Pengembangan Prasarana dan Sarana Distribusi Air Minum	89 %	0	0	0	0.00	86 %	86	0.97
	Keg 4: Rehabilitasi/Pemeliharaan Sarana dan Prasarana Air Minum	Jumlah penerima penyediaan sarana dan prasarana air minum	250 KK		0 -	0 -	0.00	25,420 KK	25,420	101.68

Kode	Urusan/Bidang Urusan Pemerintahan Daerah Dan Program/Kegiatan	Indikator Kinerja Program (outcomes)/ Kegiatan (output)	Target Kinerja Capaian Program (Renstra Perangkat Daerah) Tahun 2018	Realisasi Target Kinerja Hasil Program dan Keluaran Kegiatan s/d dengan tahun (n-3) 2015	Target dan Realisasi Kinerja Program dan Kegiatan Tahun Lalu (n-2)			Target Program dan Kegiatan (Renja Perangkat Daerah tahun n-1) 2017	Perkiraan Realisasi Capaian Target Renstra Perangkat Daerah s/d tahun berjalan	
					Target Renja Perangkat Daerah tahun (n-2) 2016	Realisasi Renja Perangkat Daerah tahun (n-2) 2016	Tingkat Realisasi (%) 2016		Realisasi Capaian Program dan Kegiatan s/d tahun berjalan (tahun n-1) 2017	Tingkat Capaian Realisasi Target Renstra (%) 2017
1	2	3	4	5	6	7	8=7/6	9	10=(5+7+9)	11=(10/4)
	Keg. 2 : Pembangunan Sarana dan Prasarana Air Bersih Perdesaan	Jumlah Sarana dan Prasarana air bersih perdesaan	14145 Unit		0 -	0	0.00	14144 Unit	14,144	1.00
	Keg 3 : Rehabilitasi / Pemeliharaan Jalan dan Jembatan Perdesaan	Panjang jalan dan jembatan perdesaan yang direhabilitasi	5000 Meter		0 Meter			800913 Meter	800,913	160.18
	Keg 4 : Monitoring, Evaluasi dan Pelaporan	Jumlah Kegiatan Pengendalian/Penunjang Pengelolaan Pembangunan Infrastruktur Perdesaan Yang Dilaksanakan	1 Keg.	0	0	0	0	0	-	0.00
	URUSAN PERHUBUNGAN									
	Program Pelayanan Administrasi Perkantoran	Prosentase Kinerja pelayanan administrasi perkantoran yang tertib dan	90 %	0	0	0	0.00	90 %	90	1.00
	Keg 1 :Penyediaan jasa surat menyurat	Prosentase penyediaan jasa surat menyurat	100 %	0	0 -	0		90 %	90	0.90
	Keg 2 : Penyediaan jasa komunikasi, sumber daya air dan listrik	Prosentase penyediaan jasa komunikasi, sumber daya air dan listrik	100 %		100 %			90 %	90	0.90
	Keg 3 :Penyediaan jasa peralatan dan perlengkapan kantor	Prosentase Pelayanan Administrasi perkantoran yang tertib dan lancar	100 %		0 %	0	0.00	90 %	90	0.90

Kode	Urusan/Bidang Urusan Pemerintahan Daerah Dan Program/Kegiatan	Indikator Kinerja Program (outcomes)/ Kegiatan (output)	Target Kinerja Capaian Program (Renstra Perangkat Daerah) Tahun 2018	Realisasi Target Kinerja Hasil Program dan Keluaran Kegiatan s/d dengan tahun (n-3) 2015	Target dan Realisasi Kinerja Program dan Kegiatan Tahun Lalu (n-2)			Target Program dan Kegiatan (Renja Perangkat Daerah tahun n-1) 2017	Perkiraan Realisasi Capaian Target Renstra Perangkat Daerah s/d tahun berjalan	
					Target Renja Perangkat Daerah tahun (n-2) 2016	Realisasi Renja Perangkat Daerah tahun (n-2) 2016	Tingkat Realisasi (%) 2016		Realisasi Capaian Program dan Kegiatan s/d tahun berjalan (tahun n-1) 2017	Tingkat Capaian Realisasi Target Renstra (%) 2017
1	2	3	4	5	6	7	8=7/6	9	10=(5+7+9)	11=(10/4)
	Keg 4 :Penyediaan jasa pemeliharaan dan perizinan kendaraan dinas/operasional	Prosentase penyediaan jasa pemeliharaan dan perizinan kendaraan dinas/operasional	100 %		0 %	0	0.00	90 %	90	0.90
	Keg. 5 : Penyediaan jasa kebersihan kantor	Prosentase penyediaan jasa kebersihan kantor	100 %		0 %	0	0.00	90 %	90	0.90
	Keg 6 : Penyediaan jasa perbaikan peralatan kerja	Prosentase penyediaan jasa perbaikan peralatan kerja	100 %		0 %	0	0.00	90 %	90	0.90
	Keg. 7 : Penyediaan alat tulis kantor	Prosentase penyediaan alat tulis kantor	100 %		0 %	0	0.00	90 %	90	0.90
	Keg. 8 : Penyediaan barang cetakan dan penggandaan	Prosentase penyediaan barang cetakan dan penggandaan	100 %		0 %	0	0.00	90 %	90	0.90
	Keg. 9 : Penyediaan komponen instalasi listrik/penerangan bangunan kantor	Prosentase penyediaan komponen instalasi listrik/penerangan bangunan kantor	100 %		0 %	0	0.00	90 %	90	0.90
	Keg 10 :Penyediaan peralatan dan perlengkapan kantor	Prosentase tersedianya peralatan dan perlengkapan kantor yang memadai	100 %		0 %	0	0.00	90 %	90	0.90
	Keg 11 : Penyediaan peralatan rumah tangga	Prosentase penyediaan peralatan rumah tangga	100 %		0 %	0	0.00	90 %	90	0.90

Kode	Urusan/Bidang Urusan Pemerintahan Daerah Dan Program/Kegiatan	Indikator Kinerja Program (outcomes)/ Kegiatan (output)	Target Kinerja Capaian Program (Renstra Perangkat Daerah) Tahun 2018	Realisasi Target Kinerja Hasil Program dan Keluaran Kegiatan s/d dengan tahun (n-3) 2015	Target dan Realisasi Kinerja Program dan Kegiatan Tahun Lalu (n-2)			Target Program dan Kegiatan (Renja Perangkat Daerah tahun n-1) 2017	Perkiraan Realisasi Capaian Target Renstra Perangkat Daerah s/d tahun berjalan	
					Target Renja Perangkat Daerah tahun (n-2) 2016	Realisasi Renja Perangkat Daerah tahun (n-2) 2016	Tingkat Realisasi (%) 2016		8=7/6	9
1	2	3	4	5	6	7	8=7/6	9	10=(5+7+9)	11=(10/4)
	Keg 12 :Penyediaan bahan bacaan dan peraturan perundang-undangan	Prosentase penyediaan bahan bacaan dan peraturan perundang-undangan	100 %		0 %	0	0.00	90 %	90	0.90
	Keg. 13 : Penyediaan bahan logistik kantor	Prosentase penyediaan bahan logistik kantor	100 %		0 %	0	0.00	90 %	90	0.90
	Keg. 14 : Penyediaan makanan dan minuman	Prosentase penyediaan makanan dan minuman	100 %		0 %	0	0.00	90 %	90	0.90
	Keg. 15 : Rapat-rapat kordinasi dan konsultasi ke luar daerah	Jumlah rapat-rapat kordinasi dan konsultasi ke luar daerah yang diikuti	84 Kali		0 Kali	0	0.00	42 Kali	42	0.50
	Program peningkatan kapasitas sumber daya aparatur		100 %	0%	0	0	0.00	0	-	0.00
	Keg. 1 : Sosialisasi peraturan perundang-undangan	Jumlah kegiatan sosialisasi peraturan perundang-undangan yang diikuti/dilaksanakan	1 Keg					0	-	0.00

Kode	Urusan/Bidang Urusan Pemerintahan Daerah Dan Program/Kegiatan	Indikator Kinerja Program (outcomes)/ Kegiatan (output)	Target Kinerja Capaian Program (Renstra Perangkat Daerah) Tahun 2018	Realisasi Target Kinerja Hasil Program dan Keluaran Kegiatan s/d dengan tahun (n-3) 2015	Target dan Realisasi Kinerja Program dan Kegiatan Tahun Lalu (n-2)			Target Program dan Kegiatan (Renja Perangkat Daerah tahun n-1) 2017	Perkiraan Realisasi Capaian Target Renstra Perangkat Daerah s/d tahun berjalan	
					Target Renja Perangkat Daerah tahun (n-2) 2016	Realisasi Renja Perangkat Daerah tahun (n-2) 2016	Tingkat Realisasi (%) 2016		Realisasi Capaian Program dan Kegiatan s/d tahun berjalan (tahun n-1) 2017	Tingkat Capaian Realisasi Target Renstra (%) 2017
1	2	3	4	5	6	7	8=7/6	9	10=(5+7+9)	11=(10/4)
	Keg. 2 : Pendidikan dan Pelatihan Teknis Tugas dan Fungsi bagi PNS Daerah	Jumlah PNS Daerah yang telah mengikuti diklat teknis dan fungsi	17 Orang	0	0 -	0	0.00	13 Orang	13	0.76
	- Fasilitasi pendidikan dan pelatihan Penguji Kendaraan Bermotor (PKB)	Jumlah SDM PKB	4 Orang	0	0 -	0	0.00	2 Orang	2	0.50
	- Fasilitasi pendidikan dan pelatihan penyidik pegawai negeri sipil (PPNS) di bidang perhubungan	Jumlah SDM PPNS (penyidik pegawai negeri sipil) di bidang perhubungan	4 Orang		0	0	0.00	4 Orang	4	1.00
	- Fasilitasi pendidikan dan pelatihan bagi pegawai di bidang APILL	Jumlah SDM di bidang APILL	4 Orang		0	0	0.00	1 Orang	1	0.25
	- Fasilitasi pendidikan dan pelatihan analisis dampak lalu lintas (andalalin)	Jumlah SDM di bidang perhubungan laut (diklat ukur kapal)	1 Orang		0	0	0.00	3 Orang	3	3.00
	- Fasilitasi pendidikan dan pelatihan ukur kapal (bidang perhubungan laut)	Jumlah SDM di bidang perhubungan laut (diklat ukur kapal)	0 Orang	0	0	0	0.00	0 Orang	-	0.00
	Program Peningkatan Pelayanan Angkutan	Prosentase Peningkatan Pelayanan Angkutan	20 %	0	0	0	0	0	-	0.00
	Keg. 1: pengendalian disiplin pengoperasian angkutan umum di jalan raya	Jumlah operasi pengendalian angkutan umum di jalan raya	6 Kali	0	0	0	0.00	0	-	0.00

Kode	Urusan/Bidang Urusan Pemerintahan Daerah Dan Program/Kegiatan	Indikator Kinerja Program (outcomes)/ Kegiatan (output)	Target Kinerja Capaian Program (Renstra Perangkat Daerah) Tahun 2018	Realisasi Target Kinerja Hasil Program dan Keluaran Kegiatan s/d dengan tahun (n-3) 2015	Target dan Realisasi Kinerja Program dan Kegiatan Tahun Lalu (n-2)			Target Program dan Kegiatan (Renja Perangkat Daerah tahun n-1) 2017	Perkiraan Realisasi Capaian Target Renstra Perangkat Daerah s/d tahun berjalan	
					Target Renja Perangkat Daerah tahun (n-2) 2016	Realisasi Renja Perangkat Daerah tahun (n-2) 2016	Tingkat Realisasi (%) 2016		Realisasi Capaian Program dan Kegiatan s/d tahun berjalan (tahun n-1) 2017	Tingkat Capaian Realisasi Target Renstra (%) 2017
1	2	3	4	5	6	7	8=7/6	9	10=(5+7+9)	11=(10/4)
	Keg.2: Pengawasan Keamanan peralatan dalam keadaan darurat dan perlengkapan pertolongan pertama	Jumlah kegiatan pengawasan keamanan peralatan dalam keadaan darurat dan	1 Keg	0	0	0	0.00	0 Keg	-	0.00
	Keg. 3: Pengembangan sarana dan prasarana pelayanan jasa angkutan	Prosentase sarana dan prasarana pelayanan jasa angkutan yang dikembangkan	20 %	0	0 %	0 %	0	0 %	-	0.00
	Keg. 4 : pemilihan dan pemberian penghargaan sopir/juru mudik/awak kendaraan angkutan umum teladan	Jumlah sopir/juru mudik/awak kendaraan angkutan umum teladan dan	6 Orang	0	0	0	0.00	0 Orang	-	0.00
	Keg. 5 Monitoring Evaluasi dan Pelaporan	Jumlah kegiatan monitoring evaluasi dan pelaporan	1 Keg.	0	0	0	0.00	0 0	0.00	0.00
	Program Peningkatan kelayakan pengoperasian Kendaraan bermotor	Prosentase Peningkatan kelayakan pengoperasian Kendaraan bermotor	7 %							
	Keg. 1 :Pembangunan Balai pengujian Kendaraan bermotor	Jumlah balai pengujian kendaraan bermotor	0 Unit	0	0	0	0.00	1 Unit	0.00	0.00
	Keg.2: Pengadaan Alat Pengujian Kendaraan Bermotor	Jumlah alat pengujian kendaraan bermotor	0 Unit	0	0	0	0.00	1 Unit	0.00	0.00

Kode	Urusan/Bidang Urusan Pemerintahan Daerah Dan Program/Kegiatan	Indikator Kinerja Program (outcomes)/ Kegiatan (output)	Target Kinerja Capaian Program (Renstra Perangkat Daerah) Tahun 2018	Realisasi Target Kinerja Hasil Program dan Keluaran Kegiatan s/d dengan tahun (n-3) 2015	Target dan Realisasi Kinerja Program dan Kegiatan Tahun Lalu (n-2)			Target Program dan Kegiatan (Renja Perangkat Daerah tahun n-1) 2017	Perkiraan Realisasi Capaian Target Renstra Perangkat Daerah s/d tahun berjalan	
					Target Renja Perangkat Daerah tahun (n-2) 2016	Realisasi Renja Perangkat Daerah tahun (n-2) 2016	Tingkat Realisasi (%) 2016		Realisasi Capaian Program dan Kegiatan s/d tahun berjalan (tahun n-1) 2017	Tingkat Capaian Realisasi Target Renstra (%) 2017
1	2	3	4	5	6	7	8=7/6	9	10=(5+7+9)	11=(10/4)
	Program Pembangunan Prasarana dan fasilitas perhubungan	Prosentase prasarana dan fasilitas perhubungan	17 %							
	Keg.1: Peningkatan Pengelolaan Terminal Angkutan Sungai Danau dan Penyeberangan	Jumlah Terminal Angkutan Sungai Danau dan Penyebrangan	7 Unit	0	0	0	0.00	8 Unit	0.00	0.00
	Kegiatan perencanaan pembangunan prasarana dan fasilitas perhubungan	Jumlah kegiatan perencanaan pembangunan prasarana dan fasilitas perhubungan	2 Keg.	0	0	0	0.00	0 0	0.00	0.00
	Program Rehabilitasi dan Pemeliharaan Prasarana dan Fasilitas LLAJ	Prosentase meningkatnya prasarana dan fasilitas LLAJ	20 %	0	0	0	0.00	0 0		
	Keg. 1: Rehabilitasi/pemeliharaan terminal/pelabuhan	Jumlah terminal/pelabuhan yang direhabilitasi	2 Unit	0	0	0	0.00	0 0	0.00	0.00
	Program Pembangunan sarana dan prasarana perhubungan	Jumlah sarana dan prasarana perhubungan	14 Unit	0	0	0	0.00	2 Unit		
	Keg.1 : Pembangunan Halte Bus, taxi, gedung terminal	Jumlah Halte Bus, taxi, gedung terminal yang dibangun	7 Unit	0	0	0	0.00	2 Unit	2	0.29

Kode	Urusan/Bidang Urusan Pemerintahan Daerah Dan Program/Kegiatan	Indikator Kinerja Program (outcomes)/ Kegiatan (output)	Target Kinerja Capaian Program (Renstra Perangkat Daerah) Tahun 2018	Realisasi Target Kinerja Hasil Program dan Keluaran Kegiatan s/d dengan tahun (n-3) 2015	Target dan Realisasi Kinerja Program dan Kegiatan Tahun Lalu (n-2)			Target Program dan Kegiatan (Renja Perangkat Daerah tahun n-1) 2017	Perkiraan Realisasi Capaian Target Renstra Perangkat Daerah s/d tahun berjalan	
					Target Renja Perangkat Daerah tahun (n-2) 2016	Realisasi Renja Perangkat Daerah tahun (n-2) 2016	Tingkat Realisasi (%) 2016		Realisasi Capaian Program dan Kegiatan s/d tahun berjalan (tahun n-1) 2017	Tingkat Capaian Realisasi Target Renstra (%) 2017
1	2	3	4	5	6	7	8=7/6	9	10=(5+7+9)	11=(10/4)
	Program Pengendalian Pengamanan lalu lintas	Prosentase pengendalian pengamanan lalu lintas	17 %					14 %		
	Keg. 1: Pengadaan Rambu - rambu Lalu Lintas	Jumlah Rambu - rambu Lalu Lintas yang terpasang	941 Unit	0	0	0	0.00	680 Unit	680.00	0.72
	Keg.2 : Pengadaan Marka Jalan	Panjang jalan yang menggunakan marka jalan	0 Km	0	0	0	0.00	0 0	0.00	0.00
	Keg. 3 : Pengadaan Pagar Pengaman Jalan	Panjang pagar pengaman jalan (guadrill) yang dipasang	250 Meter	0	0	0	0.00	248 Meter	248.00	0.99
	Program Peningkatan Pelayanan Angkutan	Prosentase Peningkatan Pelayanan Angkutan	14 %		0 Keg	0 Keg	0.00	0 Keg	-	0.00
	Keg. 1 : Sosialisasi/penyuluhan Ketertiban Lalu Lintas dan Angkutan	Jumlah Sosialisasi/penyuluhan Ketertiban Lalu Lintas dan Angkutan yang dilaksanakan	1 Keg		0 Keg	0 Keg	0.00	0 Keg	-	0.00
	Program Penataan Penguasaan, Pemilikan, Penggunaan dan Pemanfaatan Tanah	Prosentase tanah pemerintah daerah yang telah terinventarisir	64 %	0	0	0	0.00	55 %	55	0.86
	Kegiatan Penataan penguasaan, pemilikan, penggunaan dan pemanfaatan tanah	Jumlah persil tanah pemerintah daerah yang terinventarisir	216 Persil		0 -	0 0	0.00	162 Persil	162	0.75
	Program Pengembangan Sistem Informasi Pertanahan	Prosentase tercapainya pengembangan sistem informasi pertanahan	64 %	0	0	0	0.00	55 %	55	0.86
	Kegiatan Penyusunan sistem informasi pertanahan yang handal	Jumlah aset tanah pemerintah daerah yang terpetakan	189 Persil	0	0	0	0.00	162 0	162.00	0.86

				Program Penataan Penguasaan, Pemilikan, Penggunaan dan Pemanfaatan Tanah	Prosentase peningkatan pemahaman tentang hukum pertanahan	20	%	0	0	0	0.00	0	0	0.00	0.00
				Penyuluhan Hukum Pertanahan	Jumlah Aparatur yang mengikuti penyuluhan hukum	50	Aparatur	0	0	0	0.00	0	0	0.00	0.00
				Program Penataan Penguasaan, Pemilikan, Penggunaan dan Pemanfaatan Tanah	Prosentase persil tanah milik Pemerintah Daerah yang telah bersertifikasi										
				Kegiatan Legalitas Arsip Pengadaan Tanah Pemerintah Daerah	Jumlah persil tanah milik Pemerintah Daerah yang telah bersertifikasi	189	Persil	0	0	0	0.00	162	Persil	162	0.86
				Program Penyelesaian konflik-konflik pertanahan	Prosentase penyelesaian konflik-konflik pertanahan	20	%	0	0	0	0.00	0		0	0
				Fasilitasi penyelesaian konflik-konflik pertanahan	Jumlah minimal masalah dan sengketa pertanahan di Kabupaten Boalemo yang ditangani	5	Sengketa		0	0	0.00	0	0	-	0.00

2018



DR. MOHAMMAD TALFIQ KUMALI MM
 NIP. 1969114 19900 1 001

Tabel T-C.30
Pencapaian Kinerja Pelayanan Perangkat Daerah
Kabupaten Boalemo

Dinas Perumahan Rakyat Kawasan Permukiman Perhubungan dan Pertanahan Kabupaten Boalemo

No	Indikator	SPM/Standar Nasional	IKK	Target Renstra Perangkat Daerah				Realisasi Capaian		Proyeksi		Catatan Analisis
				Tahun 2016 (thn n-2)	Tahun 2017 (thn n-1)	Tahun 2018 (tnn n)	Tahun 2019 (thn n+1)	Tahun 2016 (thn n-2)	Tahun 2017 (thn n-1)	Tahun 2018 (tnn n)	Tahun 2019 (thn n+1)	
1	2	3	4	5	6	7	8	9	10	11	12	13
1.	Prosentase Kinerja pelayanan administrasi perkantoran yang tertib dan lancar		100 %	0 %	90 %	90 %	90 %	0 %	100%	90 %	90 %	
2.	Prosentase peningkatan kapasitas sumber daya aparatur		90 %	0 %	100 %	100 %	100 %	0 %	100%	100 %	100 %	
2.	Cakupan Ketersediaan Rumah Layak Huni		23488 Unit	0 Unit	2122 Unit	1859 Unit	997 Unit	0 Unit	48	100 Unit	150 Unit	
3.	Pemenuhan Air Minum		33,625 KK	0 KK	27061 KK	28702 KK	30343 KK	430 KK	302 KK	175 KK	200 KK	

No	Indikator	SPM/Standar Nasional	IKK	Target Renstra Perangkat Daerah				Realisasi Capaian		Proyeksi		Catatan Analisis
				Tahun 2016 (thn n-2)	Tahun 2017 (thn n-1)	Tahun 2018 (tnn n)	Tahun 2019 (thn n+1)	Tahun 2016 (thn n-2)	Tahun 2017 (thn n-1)	Tahun 2018 (tnn n)	Tahun 2019 (thn n+1)	
1	2	3	4	5	6	7	8	9	10	11	12	13
4.	Jumlah sarana dan prasarana perhubungan		80 Unit	0 Unit	14 Unit	18 Unit	16 Unit	4 Unit	2	10 Unit	10 Unit	
5.	Prosentase Pemda Tersertifikasi Tamah yang		100 %	0 %	64 %	73 %	82% %	55 %	100%	100 %	100 %	
6.	Jumlah minimal masalah dan sengketa pertanahan di Kabupaten Boalemo yang ditangani		25 sengketa	0 sengketa	5 sengketa	5 sengketa	5 sengketa	5 Sengketa	1 Sengketa	2 Sengketa	2 Sengketa	

2018



DISPERKORAUSTRAN
DR. MOH. AMAD LAUHQ KUMALIMM
 NIP. 1969114 199001 1 001

**RUMUSAN RENCANA PROGRAM DAN KEGIATAN OPD TAHUN 2018
KABUPATEN BOALEMO**

SKPD : DINAS PERUMAHAN RAKYAT KAWASAN PERMUKIMAN, PERHUBUNGAN DAN PERTANAHAN KABUPATEN BOALEMO

NO	PROGRAM/KEGIATAN	INDIKATOR KINERJA PROGRAM	TARGET CAPAIAN	PROGRAM/KEGIATAN	LOKASI	INDIKATOR KINERJA KEGIATAN	KEBUTUHAN DANA (RP.)
1	2	3	4	5	6	7	8
	URUSAN PERUMAHAN						2,112,000,000.59
1	Program Pengembangan Perumahan	Prosentase Pelaksanaan Pengembangan Perumahan	0.6 %				2,112,000,000.59
			82 %	Keg 1 : Pengembangan Sarana Prasarana Rumah Sederhana Sehat	Kab. Boalemo	Prosentase cakupan ketersediaan rumah layak huni	789,500,000.59
			558.24 M ²		Kab. Boalemo	Panjang drainase yang dibangun	500,000,000.00
			666.67 Meter		Kab. Boalemo	Panjang jalan lingkungan yang dibangun	500,000,000.00
			1 Keg.	Keg. 2 : Monitoring, Evaluasi dan Pelaporan	Kab. Boalemo	Jumlah kegiatan pengendalian dan pelaporan pengembangan perumahan	122,500,000.00
			2 Dokumen	Keg. 3: Penyusunan rencana tata bangunan dan lingkungan perumahan dan permukiman	Kab. Boalemo	Jumlah dokumen rencana tata ruang bangunan dan lingkungan perumahan dan permukiman yang tersusun	200,000,000.00

NO	PROGRAM/KEGIATAN	INDIKATOR KINERJA PROGRAM	TARGET CAPAIAN	PROGRAM/KEGIATAN	LOKASI	INDIKATOR KINERJA KEGIATAN	KEBUTUHAN DANA (RP.)
1	2	3	4	5	6	7	8
	URUSAN PERHUBUNGAN						5,156,000,035.68
2.	Program Pelayanan Administrasi Perkantoran	Prosentase Kinerja pelayanan administrasi perkantoran yang tertib dan lancar	90 %				123,000,016.76
				Keg 1 :Penyediaan jasa surat menyurat	Kab. Boalemo	Prosentase penyediaan jasa surat menyurat	3,000,000
				Keg 2 : Penyediaan jasa komunikasi, sumber daya air dan listrik	Kab. Boalemo	Prosentase penyediaan jasa komunikasi, sumber daya air dan listrik	2,000,000
				Keg 3 :Penyediaan jasa peralatan dan perlengkapan kantor	Kab. Boalemo	Prosentase Pelayanan Administrasi perkantoran yang tertib dan lancar	33,000,000.76
				Keg 4 :Penyediaan jasa pemeliharaan dan perizinan kendaraan dinas/operasional	Kab. Boalemo	Prosentase penyediaan jasa pemeliharaan dan perizinan kendaraan dinas/operasional	5,000,000.00
				Keg. 5 : Penyediaan jasa kebersihan kantor	Kab. Boalemo	Prosentase penyediaan jasa kebersihan kantor	2,000,000
				Keg 6 : Penyediaan jasa perbaikan peralatan kerja	Kab. Boalemo	Prosentase penyediaan jasa perbaikan peralatan kerja	2,000,000

NO	PROGRAM/KEGIATAN	INDIKATOR KINERJA PROGRAM	TARGET CAPAIAN	PROGRAM/KEGIATAN	LOKASI	INDIKATOR KINERJA KEGIATAN	KEBUTUHAN DANA (RP.)
1	2	3	4	5	6	7	8
				Keg. 7 : Penyediaan alat tulis kantor	Kab. Boalemo	Prosentase penyediaan alat tulis kantor	6,000,000
				Keg. 8 : Penyediaan barang cetakan dan penggandaan	Kab. Boalemo	Prosentase penyediaan barang cetakan dan penggandaan	7,000,000
				Keg. 9 : Penyediaan komponen instalasi listrik/penerangan bangunan kantor	Kab. Boalemo	Prosentase penyediaan komponen instalasi listrik/penerangan bangunan kantor	1,000,000
				Keg 10 :Penyediaan peralatan dan perlengkapan kantor	Kab. Boalemo	Prosentase tersedianya peralatan dan perlengkapan kantor yang memadai	4,000,000
				Keg 11 : Penyediaan peralatan rumah tangga	Kab. Boalemo	Prosentase penyediaan peralatan rumah tangga	5,000,000
				Keg 12 :Penyediaan bahan bacaan dan peraturan perundang-undangan	Kab. Boalemo	Prosentase penyediaan bahan bacaan dan peraturan perundang-undangan	2,000,000
				Keg. 13 : Penyediaan bahan logistik kantor	Kab. Boalemo	Prosentase penyediaan bahan logistik kantor	1,000,000
				Keg. 14 : Penyediaan makanan dan minuman	Kab. Boalemo	Prosentase penyediaan makanan dan minuman	7,000,000

NO	PROGRAM/KEGIATAN	INDIKATOR KINERJA PROGRAM	TARGET CAPAIAN	PROGRAM/KEGIATAN	LOKASI	INDIKATOR KINERJA KEGIATAN	KEBUTUHAN DANA (RP.)
1	2	3	4	5	6	7	8
			4 Orang	- Fasilitasi pendidikan dan pelatihan ukur kapal (bidang perhubungan laut)	Kab. Boalemo	Jumlah SDM di bidang perhubungan laut (diklat ukur kapal)	40,000,000
1.	Program Peningkatan Pelayanan Angkutan	Prosentase Peningkatan Pelayanan Angkutan	20 %				1,150,000,000.90
			6 Kali	Keg. 1: pengendalian disiplin pengoperasian angkutan umum di jalan raya	Kab. Boalemo	Jumlah operasi pengendalian angkutan umum di jalan raya	200,000,000.90
			2 Kali	- Operasi terpadu	Kab. Boalemo	Jumlah operasi terpadu	100,000,000
			4 Kali	- Operasi rutin	Kab. Boalemo	Jumlah operasi rutin	100,000,000
			1 Keg.	Kegiatan Sosialisasi/penyuluhan Ketertiban Lalu Lintas dan Angkutan	Kab. Boalemo	Jumlah Sosialisasi/penyuluhan Ketertiban Lalu Lintas dan Angkutan yang dilaksanakan	100,000,000
			1 Keg.	Keg. 2 : Pengawasan Keamanan peralatan dalam keadaan darurat dan perlengkapan pertolongan pertama	Kab. Boalemo	Jumlah kegiatan pengawasan keamanan peralatan dalam keadaan darurat dan perlengkapan pertolongan	100,000,000
			20 %	Keg. 3 : Pengembangan sarana dan prasarana pelayanan jasa angkutan	Kab. Boalemo	Prosentase sarana dan prasarana pelayanan jasa angkutan yang dikembangkan	350,000,000

NO	PROGRAM/KEGIATAN	INDIKATOR KINERJA PROGRAM	TARGET CAPAIAN	PROGRAM/KEGIATAN	LOKASI	INDIKATOR KINERJA KEGIATAN	KEBUTUHAN DANA (RP.)
1	2	3	4	5	6	7	8
			5 Unit	- Pengadaan alat angkutan darat	Kab. Boalemo	Jumlah alat angkutan darat yang diadakan	350,000,000
			0 M2	- Pembangunan lahan parkir yang representatif	Kab. Boalemo	Luas lahan parkir yang dibangun	0
			6 Orang	Keg. 4 : pemilihan dan pemberian penghargaan sopir/juru mudik/awak kendaraan angkutan umum teladan	Kab. Boalemo	Jumlah sopir/juru mudik/awak kendaraan angkutan umum teladan dan pelajar pelopor keselamatan	370,000,000
			3 Orang	- Pemilihan dan pemberian penghargaan sopir/juru mudik/awak kendaraan angkutan umum teladan	Kab. Boalemo	Jumlah sopir/juru mudik/awak kendaraan angkutan umum teladan	200,000,000
			3 Orang	- Pemilihan dan pemberian penghargaan Pelajar Pelopor Keselamatan	Kab. Boalemo	Prosentase Pelajar Pelopor Keselamatan	170,000,000
			1 Keg	Keg. 5 : Monitoring Evaluasi dan Pelaporan	Kab. Boalemo	Jumlah kegiatan monitoring evaluasi dan pelaporan	30,000,000
2.	Program Peningkatan kelayakan pengoperasian Kendaraan bermotor	Prosentase Peningkatan kelayakan pengoperasian Kendaraan bermotor	93 %				125,000,000.66
				Keg. 1 : Pembangunan Balai pengujian Kendaraan bermotor	Kab. Boalemo	Jumlah balai pengujian kendaraan bermotor	0

NO	PROGRAM/KEGIATAN	INDIKATOR KINERJA PROGRAM	TARGET CAPAIAN	PROGRAM/KEGIATAN	LOKASI	INDIKATOR KINERJA KEGIATAN	KEBUTUHAN DANA (RP.)
1	2	3	4	5	6	7	8
			0 M2	- Penyediaan lahan untuk pembangunan gedung pengujian kendaraan	Kab. Boalemo	Luas lahan untuk pembangunan gedung pengujian kendaraan	75,000,000
			0 Unit	- Pembangunan gedung pengujian kendaraan beserta gedung pelayanan administrasinya :	Kab. Boalemo	Jumlah bangunan gedung pengujian kendaraan beserta gedung pelayanan administrasinya	0
			0 Unit	Keg. 2 : Pengadaan Alat Pengujian Kendaraan Bermotor	Kab. Boalemo	Jumlah alat pengujian kendaraan bermotor	50,000,000.66
3.	Program Pembangunan Prasarana dan fasilitas perhubungan	Prosentase prasarana dan fasilitas perhubungan					3,110,000,000.46
				Keg. 1 : Peningkatan Pengelolaan Terminal Angkutan Sungai Danau dan Penyeberangan	Kab. Boalemo	Jumlah Terminal Angkutan Sungai Danau dan Penyeberangan	2,520,000,000
			5 Unit	- Pembangunan tambatan perahu	Kab. Boalemo	Jumlah tambatan perahu yang terbangun	1,000,000,000
			1 Unit	- Pengadaan kapal pengawasan di laut dan perlengkapannya	Kab. Boalemo	- Jumlah kapal pengawasan di laut dan perlengkapannya yang telah diadakan	520,000,000.46
			2 Unit	- Pengadaan kapal mesin tempel dan perlengkapannya	Kab. Boalemo	- Jumlah kapal mesin tempel dan perlengkapannya yang telah diadakan	1,000,000,000

NO	PROGRAM/KEGIATAN	INDIKATOR KINERJA PROGRAM	TARGET CAPAIAN	PROGRAM/KEGIATAN	LOKASI	INDIKATOR KINERJA KEGIATAN	KEBUTUHAN DANA (RP.)
1	2	3	4	5	6	7	8
			2 Keg	Kegiatan perencanaan pembangunan prasarana dan fasilitas perhubungan	Kab. Boalemo	Jumlah kegiatan perencanaan pembangunan prasarana dan fasilitas perhubungan	590,000,000
			1 Keg			Jumlah penyusunan master plan pelabuhan tilamuta	340,000,000
			1 Keg	- Penyusunan Fisibility study Pengembangan Pelabuhan Tilamuta	Kab. Boalemo	Jumlah penyusunan Fisibility study Pengembangan Pelabuhan Tilamuta	250,000,000
				Keg. 2 : Penyusunan norma, kebijakan, standar dan prosedur bidang perhubungan	Kab. Boalemo	Jumlah Penyusunan norma, kebijakan, standar dan prosedur bidang perhubungan	0
			1 Keg.	- Pembuatan aplikasi pengujian kendaraan sekaligus penyusunan standar prosedur di bidang perhubungan	Kab. Boalemo	Jumlah pembuatan aplikasi pengujian kendaraan sekaligus standar prosedur di bidang perhubungan	0
4.	Program Rehabilitasi dan Pemeliharaan Prasarana dan Fasilitas LLAJ	Prosentase meningkatnya prasarana dan fasilitas LLAJ					150,000,000.65
			2 Unit	Keg. 1 : Rehabilitasi/pemeliharaan terminal/pelabuhan	Kab. Boalemo	Jumlah terminal/pelabuhan yang direhabilitasi	150,000,000.65
5.	Program Pembangunan sarana dan prasarana perhubungan	Jumlah sarana dan prasarana perhubungan					130,000,000

NO	PROGRAM/KEGIATAN	INDIKATOR KINERJA PROGRAM	TARGET CAPAIAN	PROGRAM/KEGIATAN	LOKASI	INDIKATOR KINERJA KEGIATAN	KEBUTUHAN DANA (RP.)
1	2	3	4	5	6	7	8
			3 unit	Keg. 1 : Pembangunan Halte Bus, taxi, gedung terminal	Kab. Boalemo	Jumlah Halte Bus, taxi, gedung terminal yang dibangun	130,000,000.04
			3 Unit	- Pembangunan halte bus, taxi	Kab. Boalemo	Jumlah halte bus, taxi yang terbangun	130,000,000.04
			0 Unit	- Pengembangan terminal Tangkobi Kec. Paguyaman dan Terminal Manangu	Kab. Boalemo	Jumlah terminal yang dikembangkan	0
			0 Unit	- Pengembangan terminal Tilamuta	Kab. Boalemo	Jumlah terminal yang dikembangkan	0
6.	Program Pengendalian Pengamanan lalu lintas	Prosentase pengendalian pengamanan lalu lintas					163,000,008
				Keg. 2 : Pengadaan Rambu - rambu Lalu Lintas	Kab. Boalemo	Jumlah Rambu - rambu Lalu Lintas yang terpasang	163,000,008.21
			250 Unit (2 Kec)	- Pengadaan rambu jalan	Kab. Boalemo	Jumlah rambu jalan yang terpasang	23,000,000.21
			16 Unit	- Pengadaan warning light	Kab. Boalemo	Jumlah warning light yang terpasang	20,000,000

NO	PROGRAM/KEGIATAN	INDIKATOR KINERJA PROGRAM	TARGET CAPAIAN	PROGRAM/KEGIATAN	LOKASI	INDIKATOR KINERJA KEGIATAN	KEBUTUHAN DANA (RP.)
1	2	3	4	5	6	7	8
			4 Unit	- Pengadaan traffic light	Kab. Boalemo	Jumlah traffic light yang terpasang	20,000,000
			21 Unit (2 Kec)	- Pengadaan APILL	Kab. Boalemo	Jumlah APILL yang terpasang	20,000,000
			650 Unit	- Pengadaan Delineator	Kab. Boalemo	Jumlah delineator yang terpasang	20,000,000
			1 Unit	- Pengadaan alat penerangan jalan	Kab. Boalemo	Jumlah alat penerangan jalan yang terpasang	20,000,000
			0 Unit	- Pembangunan Zona Selamat Sekolah	Kab. Boalemo	Jumlah zona selamat sekolah yang terbangun	20,000,000
			0 Unit	- Pengadaan Media Sosialisasi Keselamatan Transportasi Darat	Kab. Boalemo	Jumlah Media Sosialisasi Keselamatan Transportasi Darat yang terpasang	20,000,000
			0 Km	Keg. 3 : Pengadaan Marka Jalan	Kab. Boalemo	Panjang jalan yang menggunakan marka jalan	0
			250 M	Keg. 4 : Pengadaan Pagar Pengaman Jalan	Kab. Boalemo	Panjang pagar pengaman jalan (guadrill) yang dipasang	0

NO	PROGRAM/KEGIATAN	INDIKATOR KINERJA PROGRAM	TARGET CAPAIAN	PROGRAM/KEGIATAN	LOKASI	INDIKATOR KINERJA KEGIATAN	KEBUTUHAN DANA (RP.)
1	2	3	4	5	6	7	8
	URUSAN PERMUKIMAN						10,720,000,009.53
	Program Pengembangan Kinerja Pengelolaan Air Minum dan Air Limbah	Prosentase terlayannya air minum dan air limbah	89 %				9,919,000,008.83
			28702 KK	Keg : 1 Penyediaan Prasarana dan Sarana Air Minum Bagi Masyarakat Berpenghasilan rendah	Kab. Boalemo	Prosentase pemenuhan air minum	5,619,000,000.83
			1 Keg	Keg. 2 : Fasilitasi Pembinaan Teknis Pengolahan Air Minum	Kab. Boalemo	Jumlah Pelaksanaan Informasi Tentang Pengolahan Air Minum Yang Memenuhi Standar	150,000,000
			26241 KK	Keg 3 : Pengembangan Sistem Distribusi Air Minum	Kab. Boalemo	Jumlah Pelaksanaan Kegiatan Pengembangan Prasarana dan Sarana Distribusi Air Minum	500,000,000
			250 KK	Keg 4: Rehabilitasi/Pemeliharaan Sarana dan Prasarana Air Minum	Kab. Boalemo	Jumlah penerima penyediaan sarana dan prasarana air minum	700,000,000
			1000 KK	Keg 5 : Penyediaan Prasarana dan Sarana Air Limbah	Kab. Boalemo	Prosentase cakupan sanitasi dasar	1,800,000,000
			1 Keg.	Keg 6 : Fasilitasi Pembinaan Teknis Pengolahan Air Limbah	Kab. Boalemo	Jumlah Pelaksanaan Informasi Tentang Pengolahan Air Limbah Yang Memenuhi Standar	150,000,000

NO	PROGRAM/KEGIATAN	INDIKATOR KINERJA PROGRAM	TARGET CAPAIAN	PROGRAM/KEGIATAN	LOKASI	INDIKATOR KINERJA KEGIATAN	KEBUTUHAN DANA (RP.)
1	2	3	4	5	6	7	8
			150 KK	Keg. 7 : Rehabilitasi / Pemeliharaan Sarana dan Prasarana Air Limbah	Kab. Boalemo	Jumlah penerima penyediaan sarana dan prasarana air limbah	750,000,000
			1 Keg.	Keg. 8 : Monitoring, Evaluasi dan Pelaporan	Kab. Boalemo	Jumlah Kegiatan Pengendalian/Penunjang Pengelolaan Air Minum dan Air Limbah Yang Dilaksanakan	250,000,000
2.	Program Pembangunan Infrastruktur Perdesaan	Prosentase Infrastruktur Perdesaan Yang Terbangun	74.74 %				476,000,000
			25.832 Ha	Keg 1 :Penataan Lingkungan Pemukiman Penduduk Perdesaan	Kab. Boalemo	Luas Kawasan Lingkungan Pemukiman Penduduk Perdesaan Yang Layak	126,000,000
			14145 Unit	Keg. 2 : Pembangunan Sarana dan Prasarana Air Bersih Perdesaan	Kab. Boalemo	Jumlah Sarana dan Prasarana air bersih perdesaan	100,000,000
			5000 Meter	Keg 3 : Rehabilitasi / Pemeliharaan Jalan dan Jembatan Perdesaan	Kab. Boalemo	Panjang jalan dan jembatan perdesaan yang direhabilitasi	150,000,000
			1 Keg.	Keg 4 : Monitoring, Evaluasi dan Pelaporan	Kab. Boalemo	Jumlah Kegiatan Pengendalian/Penunjang Pengelolaan Pembangunan	100,000,000

NO	PROGRAM/KEGIATAN	INDIKATOR KINERJA PROGRAM	TARGET CAPAIAN	PROGRAM/KEGIATAN	LOKASI	INDIKATOR KINERJA KEGIATAN	KEBUTUHAN DANA (RP.)
1	2	3	4	5	6	7	8
3.	Program Lingkungan Sehat Perumahan	Prosentase Lingkungan Perumahan Yang Sehat	98.2 %				325,000,000.65
			1 Keg.	Keg. 1 : Monitoring, Evaluasi dan Pelaporan	Kab. Boalemo	Jumlah Kegiatan Pengendalian/Penunjang Pengelolaan Lingkungan Sehat Perumahan Yang Dilaksanakan	25,000,000
			5000 m	Keg. 2 : Penyediaan Jalan dan Drainase Lingkungan terutama di Permukiman Masyarakat Berpenghasilan Rendah	Kab. Boalemo	Prosentase Tersedianya Sarana dan Prasarana Jalan/Drainase Lingkungan	175,000,000.65
			100 Unit	Keg. 3 : Pemeliharaan Infrastruktur terutama di Permukiman Masyarakat Berpenghasilan Rendah	Kab. Boalemo	Jumlah infrastruktur permukiman yang dilakukan pemeliharaan	125,000,000
	URUSAN PERTANAHAN						815,000,000
1.	Program Penataan Penguasaan, Pemilikan, Penggunaan dan Pemanfaatan Tanah	Prosentase tanah pemerintah daerah yang telah terinventarisir					200,000,000
			216 Persil	Kegiatan Penataan penguasaan, pemilikan, penggunaan dan pemanfaatan tanah	Kab. Boalemo	Jumlah persil tanah pemerintah daerah yang terinventarisir	200,000,000
2.	Program Pengembangan Sistem Informasi Pertanahan	Program Pengembangan Sistem Informasi Pertanahan					15,000,000
			216 Persil	Kegiatan Penyusunan sistem informasi pertanahan yang handal	Kab. Boalemo	Jumlah aset tanah pemerintah daerah yang	15,000,000
3.	Program Penataan Penguasaan, Pemilikan, Penggunaan dan Pemanfaatan Tanah	Prosentase peningkatan pemahaman tentang hukum pertanahan					150,000,000
			50 Aparatur	Penyuluhan Hukum Pertanahan	Kab. Boalemo	Jumlah Aparatur yang mengikuti penyuluhan hukum	150,000,000

NO	PROGRAM/KEGIATAN	INDIKATOR KINERJA PROGRAM	TARGET CAPAIAN	PROGRAM/KEGIATAN	LOKASI	INDIKATOR KINERJA KEGIATAN	KEBUTUHAN DANA (RP.)
1	2	3	4	5	6	7	8
4.	Program Penataan Penguasaan, Pemilikan, Penggunaan dan Pemanfaatan Tanah	Prosentase persil tanah milik Pemerintah Daerah yang telah bersertifikasi					100,000,000
			216 Persil	Kegiatan Legalitas Arsip Pengadaan Tanah Pemerintah Daerah	Kab. Boalemo	Jumlah persil tanah milik Pemerintah Daerah yang telah bersertifikasi	100,000,000
5.	Program Penyelesaian konflik-konflik pertanahan	Prosentase penyelesaian konflik-konflik pertanahan					350,000,000
			5 Sengketa	Fasilitasi penyelesaian konflik-konflik pertanahan	Kab. Boalemo	Jumlah minimal masalah dan sengketa pertanahan di Kabupaten Boalemo yang	350,000,000
							18,803,000,045.80

Tabel T-C.31
Review Terhadap Rancangan Awal RKPD Tahun 2018
Kabupaten Boalemo

Dinas Perumahan Rakyat Kawasan Permukiman, Perhubungan dan Pertanahan Kabupaten Boalemo

No	Rancangan Awal RKPD					Hasil Analisis Kebutuhan					Catatan Penting
	Program/Kegiatan	Lokasi	Indikator Kinerja	Target Capaian	Pagu Indikatif	Program/Kegiatan	Lokasi	Indikator Kinerja	Target Capaian	Kebutuhan Dana	
1	2	3	4	5	6	7	8	9	10	11	12
1.	Program Pengembangan Perumahan	Kab. Boalemo	Prosentase Pelaksanaan Pengembangan Perumahan	0.6% %	2,112,000,000.59	Program Pengembangan Perumahan	Kab. Boalemo	Prosentase Pelaksanaan Pengembangan Perumahan	0,6 %	4,611,599,000	
	1. Pengembangan Sarana Prasarana Rumah Sederhana Sehat		Prosentase cakupan ketersediaan rumah layak huni	82 %	789,500,000.59	1. Pengembangan Sarana Prasarana Rumah Sederhana Sehat		Prosentase cakupan ketersediaan rumah layak huni	82 %	4,427,299,000.00	
	2. Monitoring, Evaluasi dan Pelaporan		Jumlah kegiatan pengendalian dan pelaporan pengembangan perumahan	1 Keg	122,500,000.00	2. Monitoring, Evaluasi dan Pelaporan		Jumlah kegiatan pengendalian dan pelaporan pengembangan perumahan	1 Keg	184,300,000.00	
			Panjang drainase yang dibangun	7558,24 Meter	500,000,000.00			Panjang drainase yang dibangun	7558,24 Meter		
			Panjang jalan lingkungan yang dibangun	666,67 Meter	500,000,000.00			Panjang jalan lingkungan yang dibangun	666,67 Meter		
	4. Penyusunan rencana tata bangunan dan lingkungan perumahan dan permukiman		Jumlah dokumen rencana tata ruang bangunan dan lingkungan perumahan dan permukiman yang tersusun	2 Dokumen	200,000,000.00	3. Penyusunan rencana tata bangunan dan lingkungan perumahan dan permukiman		Jumlah dokumen rencana tata ruang bangunan dan lingkungan perumahan dan permukiman yang tersusun	2 Dokumen		
	URUSAN PERHUBUNGAN										
2.	Program Pelayanan Administrasi Perkantoran	Kab. Boalemo	Prosentase Kinerja pelayanan administrasi perkantoran yag tertib dan lancar	90 %	123,000,012.76	Program Pelayanan Administrasi Perkantoran		Prosentase Kinerja pelayanan administrasi perkantoran yag tertib dan lancar	90 %	1,071,567,000	
	1. Penyediaan jasa surat menyurat		Prosentase penyediaan jasa surat menyurat	100 %	3,000,000	1. Penyediaan jasa surat menyurat		Prosentase penyediaan jasa surat menyurat	100 %		
	2. Penyediaan jasa komunikasi, sumber daya air dan listrik		Prosentase penyediaan jasa komunikasi, sumber daya air dan listrik	100 %	2,000,000	2. Penyediaan jasa komunikasi, sumber daya air dan listrik		Prosentase penyediaan jasa komunikasi, sumber daya air dan listrik	100 %	-	

No	Rancangan Awal RKPD					Hasil Analisis Kebutuhan					Catatan Penting
	Program/Kegiatan	Lokasi	Indikator Kinerja	Target Capaian	Pagu Indikatif	Program/Kegiatan	Lokasi	Indikator Kinerja	Target Capaian	Kebutuhan Dana	

1	2	3	4	5	6	7	8	9	10	11	12
	3. Penyediaan jasa peralatan dan perlengkapan kantor		Prosentase Pelayanan Administrasi perkantoran yang tertib dan lancar	100 %	33,000,000.76	3. Penyediaan jasa peralatan dan perlengkapan kantor		Prosentase Pelayanan Administrasi perkantoran yang tertib dan lancar	100 %	736,142,000	
	4. Penyediaan jasa pemeliharaan dan perizinan kendaraan dinas/operasional		Prosentase penyediaan jasa pemeliharaan dan perizinan kendaraan dinas/operasional	100 %	5,000,000.00	4. Penyediaan jasa pemeliharaan dan perizinan kendaraan dinas/operasional		Prosentase penyediaan jasa pemeliharaan dan perizinan kendaraan dinas/operasional	100 %	-	
	5. Penyediaan jasa kebersihan kantor		Prosentase penyediaan jasa kebersihan kantor	100 %	2,000,000	5. Penyediaan jasa kebersihan kantor		Prosentase penyediaan jasa kebersihan kantor	100 %	-	
	6. Penyediaan jasa perbaikan peralatan kerja		Prosentase penyediaan jasa perbaikan peralatan kerja	100 %	2,000,000	6. Penyediaan jasa perbaikan peralatan kerja		Prosentase penyediaan jasa perbaikan peralatan kerja	100 %	-	
	7. Penyediaan alat tulis kantor		Prosentase penyediaan alat tulis kantor	100 %	6,000,000	7. Penyediaan alat tulis kantor		Prosentase penyediaan alat tulis kantor	100 %	-	
	8. Penyediaan barang cetakan dan penggandaan		Prosentase penyediaan barang cetakan dan penggandaan	100 %	7,000,000	8. Penyediaan barang cetakan dan penggandaan		Prosentase penyediaan barang cetakan dan penggandaan	100 %	-	
	9. Penyediaan komponen instalasi listrik/penerangan bangunan kantor		Prosentase penyediaan komponen instalasi listrik/penerangan bangunan kantor	100 %	1,000,000	9. Penyediaan komponen instalasi listrik/penerangan bangunan kantor		Prosentase penyediaan komponen instalasi listrik/penerangan bangunan kantor	100 %	-	
	10. Penyediaan peralatan dan perlengkapan kantor		Prosentase tersedianya peralatan dan perlengkapan kantor yang memadai	100 %	4,000,000	10. Penyediaan peralatan dan perlengkapan kantor		Prosentase tersedianya peralatan dan perlengkapan kantor yang memadai	100 %	-	
	11. Penyediaan peralatan rumah tangga		Prosentase penyediaan peralatan rumah tangga	100 %	5,000,000	11. Penyediaan peralatan rumah tangga		Prosentase penyediaan peralatan rumah tangga	100 %	-	
	12. Penyediaan bahan bacaan dan peraturan perundang-undangan		Prosentase penyediaan bahan bacaan dan peraturan perundang-undangan	100 %	2,000,000	12. Keg 12 :Penyediaan bahan bacaan dan peraturan perundang-undangan		Prosentase penyediaan bahan bacaan dan peraturan perundang-undangan	100 %	-	
	13. Penyediaan bahan logistik kantor		Prosentase penyediaan bahan logistik kantor	100 %	1,000,000	13. Penyediaan bahan logistik kantor		Prosentase penyediaan bahan logistik kantor	100 %	-	
	14. Penyediaan makanan dan minuman		Prosentase penyediaan makanan dan minuman	100 %	7,000,000	14. Penyediaan makanan dan minuman		Prosentase penyediaan makanan dan minuman	100 %	-	
	15. Rapat-rapat kordinasi dan konsultasi ke luar daerah		Jumlah rapat-rapat kordinasi dan konsultasi ke luar daerah yang diikuti	84 Kali	43,000,000	15. Rapat-rapat kordinasi dan konsultasi ke luar daerah		Jumlah rapat-rapat kordinasi dan konsultasi ke luar daerah yang diikuti	84 Kali	335,425,000	

No	Rancangan Awal RKPD	Hasil Analisis Kebutuhan	Catatan
----	---------------------	--------------------------	---------

NO	Program/Kegiatan	Lokasi	Indikator Kinerja	Target Capaian	Pagu Indikatif	Program/Kegiatan	Lokasi	Indikator Kinerja	Target Capaian	Kebutuhan Dana	Penting
1	2	3	4	5	6	7	8	9	10	11	12
3.	Program peningkatan kapasitas sumber daya aparatur	Kab. Boalemo	Prosentase peningkatan kapasitas sumber daya aparatur	100 %	205,000,000	Program peningkatan kapasitas sumber daya aparatur	Kab. Boalemo	Prosentase peningkatan kapasitas sumber daya aparatur	100 %	-	
	1. Sosialisasi peraturan perundang-undangan		Jumlah kegiatan sosialisasi peraturan perundang-undangan yang diikuti/dilaksanakan	1 Keg	65,000,000	1. Sosialisasi peraturan perundang-undangan		Jumlah kegiatan sosialisasi peraturan perundang-undangan yang diikuti/dilaksanakan	1 Keg	-	
	2. Keg. Pendidikan dan Pelatihan Teknis Tugas dan Fungsi bagi PNS Daerah		Jumlah SDM PPNS (penyidik pegawai negeri sipil) di bidang perhubungan	10 Orang	140,000,000	Keg. 2 : Pendidikan dan Pelatihan Teknis Tugas dan Fungsi bagi PNS Daerah		Jumlah SDM PPNS (penyidik pegawai negeri sipil) di bidang perhubungan	4 Orang	0	
	Fasilitasi pendidikan dan pelatihan - Penguji Kendaraan Bermotor (PKB)		Jumlah SDM PKB	4 Orang	20,000,000	Fasilitasi pendidikan dan pelatihan - Penguji Kendaraan Bermotor (PKB)		Jumlah SDM PKB	4 Orang	0	
	Fasilitasi pendidikan dan pelatihan penyidik pegawai negeri sipil (PPNS) di bidang perhubungan		Jumlah SDM PPNS (penyidik pegawai negeri sipil) di bidang perhubungan	4 Orang	20,000,000	Fasilitasi pendidikan dan pelatihan penyidik pegawai negeri sipil (PPNS) di bidang perhubungan		Jumlah SDM PPNS (penyidik pegawai negeri sipil) di bidang perhubungan	4 Orang	0	
	Fasilitasi pendidikan dan pelatihan bagi pegawai di bidang APILL		Jumlah SDM di bidang APILL	4 Orang	20,000,000	Fasilitasi pendidikan dan pelatihan bagi pegawai di bidang APILL		Jumlah SDM di bidang APILL	4 Orang	0	
	Fasilitasi pendidikan dan pelatihan rekayasa lalu lintas dan pengelolaan parkir		Jumlah SDM di bidang rekayasa lalu lintas dan pengelolaan parkir	4 Orang	20,000,000	Fasilitasi pendidikan dan pelatihan rekayasa lalu lintas dan pengelolaan parkir		Jumlah SDM di bidang rekayasa lalu lintas dan pengelolaan parkir	4 Orang	0	
	Fasitilasi pendidikan dan pelatihan analisis dampak lalu lintas (andalalin)		Jumlah SDM analisis dampak lalu lintas (andalalin)	1 Orang	20,000,000	Fasitilasi pendidikan dan pelatihan analisis dampak lalu lintas (andalalin)		Jumlah SDM analisis dampak lalu lintas (andalalin)	2 Orang	0	
	Fasilitasi pendidikan dan pelatihan ukur kapal (bidang perhubungan laut)		Jumlah SDM di bidang perhubungan laut (diklat ukur kapal)	2 Orang	40,000,000	Fasilitasi pendidikan dan pelatihan ukur kapal (bidang perhubungan laut)		Jumlah SDM di bidang perhubungan laut (diklat ukur kapal)	2 Orang	0	
4.	Program Peningkatan Pelayanan Angkutan		Rasio Izin Trayek	0,6 %	950,000,000.90	Program Peningkatan Pelayanan Angkutan		Rasio Izin Trayek	0,6 %	451,665,000	
	Kegiatan pengendalian disiplin pengoperasian angkutan umum di jalan raya		Jumlah operasi pengendalian angkutan umum di jalan raya	2 Kali	200,000,000.90	Kegiatan pengendalian disiplin pengoperasian angkutan umum di jalan raya		Jumlah operasi pengendalian angkutan umum di jalan raya	2 Kali	322,850,000	

No	Rancangan Awal RKPD					Hasil Analisis Kebutuhan					Catatan Penting
	Program/Kegiatan	Lokasi	Indikator Kinerja	Target Capaian	Pagu Indikatif	Program/Kegiatan	Lokasi	Indikator Kinerja	Target Capaian	Kebutuhan Dana	
1	2	3	4	5	6	7	8	9	10	11	12
	- Operasi terpadu		Jumlah operasi terpadu	2 Kali	100,000,000.90	- Operasi terpadu		Jumlah operasi terpadu	2 Kali		

- Operasi rutin		Jumlah operasi rutin	2	Kali	100,000,000	- Operasi rutin		Jumlah operasi rutin	2	Kali		
Kegiatan Sosialisasi/penyuluhan Ketertiban Lalu Lintas dan Angkutan		Jumlah Sosialisasi/penyuluhan Ketertiban Lalu Lintas dan Angkutan yang dilaksanakan	1	Kegiatan	0	Kegiatan Sosialisasi/penyuluhan Ketertiban Lalu Lintas dan Angkutan		Jumlah Sosialisasi/penyuluhan Ketertiban Lalu Lintas dan Angkutan yang dilaksanakan	1	Kegiatan		
Kegiatan Pengawasan Keamanan peralatan dalam keadaan darurat dan perlengkapan pertolongan pertama		Jumlah kegiatan pengawasan keamanan peralatan dalam keadaan darurat dan perlengkapan pertolongan pertama yang dilaksanakan	1	Kegiatan	-	Kegiatan Pengawasan Keamanan peralatan dalam keadaan darurat dan perlengkapan pertolongan pertama		Jumlah kegiatan pengawasan keamanan peralatan dalam keadaan darurat dan perlengkapan pertolongan pertama yang dilaksanakan	1	Kegiatan		
Kegiatan Pengembangan sarana dan prasarana pelayanan jasa angkutan		Prosentase sarana dan prasarana pelayanan jasa angkutan yang dikembangkan	20	%	350,000,000	Kegiatan Pengembangan sarana dan prasarana pelayanan jasa angkutan		Prosentase sarana dan prasarana pelayanan jasa angkutan yang dikembangkan	20	%		
- Pengadaan alat angkutan darat		Jumlah alat angkutan darat yang diadakan	1	Unit	350,000,000	- Pengadaan alat angkutan darat		Jumlah alat angkutan darat yang diadakan	1	Unit		
- Pembangunan lahan parkir yang repretatif		Luas lahan parkir yang dibangun	-		-	- Pembangunan lahan parkir yang repretatif		Luas lahan parkir yang dibangun	-			
Kegiatan pemilihan dan pemberian penghargaan sopir/juru mudik/awak kendaraan angkutan umum teladan		Jumlah sopir/juru mudik/awak kendaraan angkutan umum teladan dan pelajar pelopor keselamatan	6	Orang	370,000,000	Kegiatan pemilihan dan pemberian penghargaan sopir/juru mudik/awak kendaraan angkutan umum teladan		Jumlah sopir/juru mudik/awak kendaraan angkutan umum teladan dan pelajar pelopor keselamatan	6	Orang		
- Pemilihan dan pemberian penghargaan sopir/juru mudik/awak kendaraan angkutan umum teladan		Jumlah sopir/juru mudik/awak kendaraan angkutan umum teladan	3	Orang	200,000,000	- Pemilihan dan pemberian penghargaan sopir/juru mudik/awak kendaraan angkutan umum teladan		Jumlah sopir/juru mudik/awak kendaraan angkutan umum teladan	3	Orang	128,815,000	
- Pemilihan dan pemberian penghargaan Pelajar Pelopor Keselamatan		Prosentase Pelajar Pelopor Keselamatan	3	Orang	170,000,000	- Pemilihan dan pemberian penghargaan Pelajar Pelopor Keselamatan		Prosentase Pelajar Pelopor Keselamatan	3	Orang		
Kegiatan Monitoring Evaluasi dan Pelaporan		Jumlah kegiatan monitoring evaluasi dan pelaporan	1	Kegiatan	30,000,000	Kegiatan Monitoring Evaluasi dan Pelaporan		Jumlah kegiatan monitoring evaluasi dan pelaporan	1	Kegiatan		
Program Peningkatan kelayakan pengoperasian Kendaraan bermotor		Prosentase izin KIR Angkutan Umum			125,000,000.66	Program Peningkatan kelayakan pengoperasian Kendaraan bermotor		Prosentase izin KIR Angkutan Umum				
Kegiatan Pembangunan Balai pengujian Kendaraan bermotor		Jumlah balai pengujian kendaraan bermotor	1	Unit (1000 M2)	0	Kegiatan Pembangunan Balai pengujian Kendaraan bermotor		Jumlah balai pengujian kendaraan bermotor				

No	Rancangan Awal RKPD					Hasil Analisis Kebutuhan					Catatan Penting
	Program/Kegiatan	Lokasi	Indikator Kinerja	Target Capaian	Pagu Indikatif	Program/Kegiatan	Lokasi	Indikator Kinerja	Target Capaian	Kebutuhan Dana	
1	2	3	4	5	6	7	8	9	10	11	12

	- Penyediaan lahan untuk pembangunan gedung pengujian kendaraan		Luas lahan untuk pembangunan gedung pengujian kendaraan	500	M2	75,000,000		Penyediaan lahan untuk pembangunan gedung pengujian kendaraan		Luas lahan untuk pembangunan gedung pengujian kendaraan			
	- Pembangunan gedung pengujian kendaraan beserta gedung pelayanan administrasinya :		Jumlah bangunan gedung pengujian kendaraan beserta gedung pelayanan administrasinya	1	Unit	-		- Pembangunan gedung pengujian kendaraan beserta gedung pelayanan administrasinya :		Jumlah bangunan gedung pengujian kendaraan beserta gedung pelayanan administrasinya			
	Kegiatan Pengadaan Alat Pengujian Kendaraan Bermotor		Jumlah alat pengujian kendaraan bermotor	1	Unit	50,000,000.66		Kegiatan Pengadaan Alat Pengujian Kendaraan Bermotor		Jumlah alat pengujian kendaraan bermotor			
	Program Pembangunan Prasarana dan fasilitas perhubungan		Prosentase Terminal yang berfungsi dengan baik	75	%	3,110,000,000.46		Program Pembangunan Prasarana dan fasilitas perhubungan		Prosentase Terminal yang berfungsi dengan baik	75	%	789,980,000
	Kegiatan perencanaan pembangunan prasarana dan fasilitas perhubungan		Jumlah kegiatan perencanaan pembangunan prasarana dan fasilitas perhubungan	2	Keg/Paket	590,000,000.00		Kegiatan perencanaan pembangunan prasarana dan fasilitas perhubungan		Jumlah kegiatan perencanaan pembangunan prasarana dan fasilitas perhubungan	2	Keg/Paket	
	- Penyusunan master plan pengembangan pelabuhan Tilamuta		Jumlah penyusunan master plan pengembangan pelabuhan Tilamuta	1	Keg/Paket	340,000,000		- Penyusunan master plan pengembangan pelabuhan Tilamuta		Jumlah penyusunan master plan pengembangan pelabuhan Tilamuta	1	Keg/Paket	
	- Penyusunan Fisibility study Pengembangan Pelabuhan Tilamuta		Jumlah penyusunan Fisibility study Pengembangan Pelabuhan Tilamuta	1	Keg	250,000,000		- Penyusunan Fisibility study Pengembangan Pelabuhan Tilamuta		Jumlah penyusunan Fisibility study Pengembangan Pelabuhan Tilamuta	1	Keg	
	Kegiatan Peningkatan Pengelolaan Terminal Angkutan Sungai Danau dan Penyeberangan		Jumlah Terminal Angkutan Sungai Danau dan Penyeberangan	7	Unit	2,520,000,000.46		Kegiatan Peningkatan Pengelolaan Terminal Angkutan Sungai Danau dan Penyeberangan		Jumlah Terminal Angkutan Sungai Danau dan Penyeberangan	7	Unit	789,980,000
	- Pembangunan Tambatan Perahu		Jumlah tambatan perahu yang terbangun	4	Unit	1,000,000,000.00		- Pembangunan Tambatan Perahu		Jumlah tambatan perahu yang terbangun	4	Unit	
	- Pengadaan kapal pengawasan di laut dan perlengkapannya		- Jumlah kapal pengawasan di laut dan perlengkapannya yang telah diadakan	1	Unit	520,000,000.46		- Pengadaan kapal pengawasan di laut dan perlengkapannya		- Jumlah kapal pengawasan di laut dan perlengkapannya yang telah diadakan	1	Unit	
	- Pengadaan kapal mesin tempel dan perlengkapannya		- Jumlah kapal mesin tempel dan perlengkapannya yang telah diadakan	2	Unit	1,000,000,000		- Pengadaan kapal mesin tempel dan perlengkapannya		- Jumlah kapal mesin tempel dan perlengkapannya yang telah diadakan	2	Unit	
	Kegiatan Penyusunan norma, kebijakan, standar dan prosedur bidang perhubungan		Jumlah Penyusunan norma, kebijakan, standar dan prosedur bidang perhubungan	-		-		Kegiatan Penyusunan norma, kebijakan, standar dan prosedur bidang perhubungan		Jumlah Penyusunan norma, kebijakan, standar dan prosedur bidang perhubungan	-		

No	Rancangan Awal RKPD					Hasil Analisis Kebutuhan					Catatan Penting
	Program/Kegiatan	Lokasi	Indikator Kinerja	Target Capaian	Pagu Indikatif	Program/Kegiatan	Lokasi	Indikator Kinerja	Target Capaian	Kebutuhan Dana	
1	2	3	4	5	6	7	8	9	10	11	12
	- Pembuatan aplikasi pengujian kendaraan sekaligus penyusunan standar prosedur di bidang perhubungan		Jumlah pembuatan aplikasi pengujian kendaraan sekaligus standar prosedur di bidang perhubungan	-		- Pembuatan aplikasi pengujian kendaraan sekaligus penyusunan standar prosedur di bidang perhubungan		Jumlah pembuatan aplikasi pengujian kendaraan sekaligus standar prosedur di bidang perhubungan	-		
	Program Rehabilitasi dan Pemeliharaan Prasarana dan Fasilitas LLAJ		Prosentase Rambu-Rambu Lalu Lintas Yang terpelihara	70	%	150,000,000.65	Program Rehabilitasi dan Pemeliharaan Prasarana dan Fasilitas LLAJ	Prosentase Rambu-Rambu Lalu Lintas Yang terpelihara	70	%	0
	Kegiatan Pembangunan Halte Bus, taxi, gedung terminal		Jumlah Halte Bus, taxi, gedung terminal yang dibangun	2	Unit	150,000,000.65	Kegiatan Pembangunan Halte Bus, taxi, gedung terminal	Jumlah Halte Bus, taxi, gedung terminal yang dibangun	3	Unit	
	Program Pembangunan sarana dan prasarana perhubungan		Jumlah Terminal yang terbangun	3	Unit	130,000,000.04	Program Pembangunan sarana dan prasarana perhubungan	Jumlah Terminal yang terbangun	3	Unit	0
	Kegiatan Pembangunan Halte Bus, taxi, gedung terminal		Jumlah Halte Bus, taxi, gedung terminal yang dibangun			130,000,000.04	Kegiatan Pembangunan Halte Bus, taxi, gedung terminal	Jumlah Halte Bus, taxi, gedung terminal yang dibangun			
	Program Pengendalian Pengamanan lalu lintas		Prosentase pemasangan rambu-rambu lalu lintas	65	%	163,000,006.21	Program Pengendalian Pengamanan lalu lintas	Prosentase pemasangan rambu-rambu lalu lintas			0
	Kegiatan Pengadaan Rambu - rambu Lalu Lintas		Jumlah Rambu - rambu Lalu Lintas yang terpasang	9	Unit	163,000,006.21	Kegiatan Pengadaan Rambu - rambu Lalu Lintas	Jumlah Rambu - rambu Lalu Lintas yang terpasang			
	- Pengadaan rambu jalan		Jumlah rambu jalan yang terpasang	2	Unit (2 Kec.)	23,000,000.21	- Pengadaan rambu jalan	Jumlah rambu jalan yang terpasang			
	- Pengadaan warning light		Jumlah warning light yang terpasang	1	Unit	20,000,000	- Pengadaan warning light	Jumlah warning light yang terpasang			
	- Pengadaan traffic light		Jumlah traffic light yang terpasang	1	Unit	20,000,000	- Pengadaan traffic light	Jumlah traffic light yang terpasang			
	- Pengadaan APILL		Jumlah APILL yang terpasang	1	Unit	20,000,000	- Pengadaan APILL	Jumlah APILL yang terpasang	1	Unit	
	- Pengadaan Delineator		Jumlah delineator yang terpasang	1	Unit	20,000,000	- Pengadaan Delineator	Jumlah delineator yang terpasang	1	Unit	
	- Pengadaan alat penerangan jalan		Jumlah alat penerangan jalan yang terpasang	1	Unit	20,000,000	- Pengadaan alat penerangan jalan	Jumlah alat penerangan jalan yang terpasang	1	Unit	
	- Pembangunan Zona Selamat Sekolah		Jumlah zona selamat sekolah yang terbangun	1	Unit	20,000,000	- Pembangunan Zona Selamat Sekolah	Jumlah zona selamat sekolah yang terbangun	1	Unit	
	- Pengadaan Media Sosialisasi Keselamatan Transportasi Darat		Jumlah Media Sosialisasi Keselamatan Transportasi Darat yang terpasang	1	Unit	20,000,000	- Pengadaan Media Sosialisasi Keselamatan Transportasi Darat	Jumlah Media Sosialisasi Keselamatan Transportasi Darat yang terpasang	1	Unit	
	- Kegiatan Pengadaan Marka Jalan		Panjang jalan yang menggunakan marka jalan	0			- Kegiatan Pengadaan Marka Jalan	Panjang jalan yang menggunakan marka jalan	0		
	- Kegiatan Pengadaan Pagar Pengaman Jalan		Panjang pagar pengaman jalan (guadrill) yang dipasang				- Kegiatan Pengadaan Pagar Pengaman Jalan	Panjang pagar pengaman jalan (guadrill) yang dipasang			

No	Rancangan Awal RKPD					Hasil Analisis Kebutuhan					Catatan Penting	
	Program/Kegiatan	Lokasi	Indikator Kinerja	Target Capaian		Pagu Indikatif	Program/Kegiatan	Lokasi	Indikator Kinerja	Target Capaian		Kebutuhan Dana
1	2	3	4	5		6	7	8	9	10	11	12
4.	Program Pengembangan Kinerja Pengelolaan Air Minum dan Air Limbah		Prosentase terlayannya air minum dan air limbah	89	%	9,919,000,006.83	Program Pengembangan Kinerja Pengelolaan Air Minum dan Air Limbah		Prosentase terlayannya air minum dan air limbah	89 %	8,008,788,000	
	1. Penyediaan Prasarana dan Sarana Air Minum Bagi Masyarakat Berpenghasilan rendah		Prosentase pemenuhan air minum	27061	KK	5,619,000,000.83	1. Sarana Air Minum Bagi Masyarakat Berpenghasilan		Prosentase pemenuhan air minum	27061	KK	6,889,888,000
	2. Fasilitasi Pembinaan Teknis Pengolahan Air Minum		Jumlah Pelaksanaan Informasi Tentang Pengolahan Air Minum Yang Memenuhi Standar	1	Keg	150,000,000	2. Fasilitasi Pembinaan Teknis Pengolahan Air Minum		Jumlah Pelaksanaan Informasi Tentang Pengolahan Air Minum Yang Memenuhi Standar	1	Keg	33,500,000
	3. Pengembangan Sistem Distribusi Air Minum		Jumlah Pelaksanaan Kegiatan Pengembangan Prasarana dan Sarana Distribusi Air Minum	26241	KK	500,000,000	3. Pengembangan Sistem Distribusi Air Minum		Jumlah Pelaksanaan Kegiatan Pengembangan Prasarana dan Sarana Distribusi Air Minum	26241	KK	-
	4. Rehabilitasi/Pemeliharaan Sarana dan Prasarana Air Minum		Jumlah penerima penyediaan sarana dan prasarana air minum	250	KK	700,000,000	4. Rehabilitasi/Pemeliharaan Sarana dan Prasarana Air Minum		Jumlah penerima penyediaan sarana dan prasarana air minum	250	KK	-
	5. Penyediaan Prasarana dan Sarana Air Limbah		Prosentase cakupan sanitasi dasar	1000	KK	1,800,000,000	5. Penyediaan Prasarana dan Sarana Air Limbah		Prosentase cakupan sanitasi dasar	1000	KK	825,000,000
	6. Fasilitasi Pembinaan Teknis Pengolahan Air Limbah		Jumlah Pelaksanaan Informasi Tentang Pengolahan Air Limbah Yang Memenuhi Standar	1	Keg.	150,000,000	6. Fasilitasi Pembinaan Teknis Pengolahan Air Limbah		Jumlah Pelaksanaan Informasi Tentang Pengolahan Air Limbah Yang Memenuhi Standar	1	Keg.	22,500,000
	7. Rehabilitasi / Pemeliharaan Sarana dan Prasarana Air Limbah		Jumlah penerima penyediaan sarana dan prasarana air limbah	150	KK	750,000,000	7. Rehabilitasi / Pemeliharaan Sarana dan Prasarana Air Limbah		Jumlah penerima penyediaan sarana dan prasarana air limbah	150	KK	-
	8. Monitoring, Evaluasi dan Pelaporan		Jumlah Kegiatan Pengendalian/Penunjang Pengelolaan Air Minum dan Air Limbah Yang Dilaksanakan	1	Keg.	250,000,000	8. Monitoring, Evaluasi dan Pelaporan		Jumlah Kegiatan Pengendalian/Penunjang Pengelolaan Air Minum dan Air Limbah Yang Dilaksanakan	1	Keg.	237,900,000

No	Rancangan Awal RKPD					Hasil Analisis Kebutuhan					Catatan Penting	
	Program/Kegiatan	Lokasi	Indikator Kinerja	Target Capaian		Pagu Indikatif	Program/Kegiatan	Lokasi	Indikator Kinerja	Target Capaian		Kebutuhan Dana
1	2	3	4	5		6	7	8	9	10	11	12
5.	Program Pembangunan Infrastruktur Perdesaan		Prosentase Infrastruktur Perdesaan Yang Terbangun	74.74	%	476,000,001	Program Pembangunan Infrastruktur Perdesaan		Prosentase Infrastruktur Perdesaan Yang Terbangun	74.74 %	-	
1.	Penataan Lingkungan Pemukiman Penduduk Perdesaan		Luas Kawasan Lingkungan Pemukiman Penduduk Perdesaan Yang Layak	25.832	Ha	126,000,000.65	1. Penataan Lingkungan Pemukiman Penduduk Perdesaan		Luas Kawasan Lingkungan Pemukiman Penduduk Perdesaan Yang Layak	25.83 Ha	-	
2.	Pembangunan Sarana dan Prasarana Air Bersih Perdesaan		Jumlah Sarana dan Prasarana air bersih perdesaan	14145	Unit	100,000,000	2. Pembangunan Sarana dan Prasarana Air Bersih Perdesaan		Jumlah Sarana dan Prasarana air bersih perdesaan	14146 Unit	-	
3.	Rehabilitasi / Pemeliharaan Jalan dan Jembatan Perdesaan		Panjang jalan dan jembatan perdesaan yang direhabilitasi	5000	Meter	150,000,000	3. Rehabilitasi / Pemeliharaan Jalan dan Jembatan Perdesaan		Panjang jalan dan jembatan perdesaan yang direhabilitasi	5000 Meter	-	
4.	Monitoring, Evaluasi dan Pelaporan		Jumlah Kegiatan Pengendalian/Penunjang Pengelolaan Pembangunan Infrastruktur Perdesaan Yang Dilaksanakan	1	Keg.	100,000,000	4. Monitoring, Evaluasi dan Pelaporan		Jumlah Kegiatan Pengendalian/Penunjang Pengelolaan Pembangunan Infrastruktur Perdesaan Yang Dilaksanakan	1 Keg.	-	
6.	Program Lingkungan Sehat Perumahan		Prosentase Lingkungan Perumahan Yang Sehat	98.2	%	325,000,006.65	Program Lingkungan Sehat Perumahan		Prosentase Lingkungan Perumahan Yang Sehat	98.2 %	-	
1.	Monitoring, Evaluasi dan Pelaporan		Jumlah Kegiatan Pengendalian/Penunjang Pengelolaan Lingkungan Sehat Perumahan Yang Dilaksanakan	1	Keg.	25,000,000	1. Monitoring, Evaluasi dan Pelaporan		Jumlah Kegiatan Pengendalian/Penunjang Pengelolaan Lingkungan Sehat Perumahan Yang Dilaksanakan	1 Keg.	-	
2.	Penyediaan Jalan dan Drainase Lingkungan terutama di Permukiman Masyarakat Berpenghasilan Rendah		Jumlah Sarana dan Prasarana Jalan/Drainase Lingkungan	5000	m	175,000,000.65	2. Penyediaan Jalan dan Drainase Lingkungan terutama di Permukiman Masyarakat Berpenghasilan Rendah		Jumlah Sarana dan Prasarana Jalan/Drainase Lingkungan	5000 m	-	
3.	Pemeliharaan Infrastruktur terutama di Permukiman Masyarakat Berpenghasilan Rendah		Jumlah infrastruktur permukiman yang dilakukan pemeliharaan	100	Unit	125,000,000	3. Pemeliharaan Infrastruktur terutama di Permukiman Masyarakat Berpenghasilan Rendah		Jumlah infrastruktur permukiman yang dilakukan pemeliharaan	100 Unit	-	

No	Rancangan Awal RKPD					Hasil Analisis Kebutuhan					Catatan Penting
	Program/Kegiatan	Lokasi	Indikator Kinerja	Target Capaian	Pagu Indikatif	Program/Kegiatan	Lokasi	Indikator Kinerja	Target Capaian	Kebutuhan Dana	
1	2	3	4	5	6	7	8	9	10	11	12
14.	Program Penataan Penguasaan, Pemilikan, Penggunaan dan Pemanfaatan Tanah		Prosentase persil tanah milik Pemerintah Daerah yang telah bersertifikasi	73 %	461,000,000	14. Program Penataan Penguasaan, Pemilikan, Penggunaan dan Pemanfaatan Tanah		Prosentase persil tanah milik Pemerintah Daerah yang telah bersertifikasi	73 %	340,000,000	
	1. Kegiatan Penataan penguasaan, pemilikan, penggunaan dan pemanfaatan tanah		Jumlah persil tanah pemerintah daerah yang terinventarisir	216 Persil	261,000,000	1. Kegiatan Penataan penguasaan, pemilikan, penggunaan dan pemanfaatan tanah		Jumlah persil tanah pemerintah daerah yang terinventarisir	216 Persil		
	Penyuluhan Hukum Pertanahan		Jumlah Aparatur yang mengikuti penyuluhan hukum	50 Aparatur	100,000,000	Penyuluhan Hukum Pertanahan		Jumlah Aparatur yang mengikuti penyuluhan hukum	50 Aparatur		
	Kegiatan Legalitas Arsip Pengadaan Tanah Pemerintah Daerah		Jumlah persil tanah milik Pemerintah Daerah yang telah bersertifikasi	189 Persil	100,000,000	Kegiatan Legalitas Arsip Pengadaan Tanah Pemerintah Daerah		Jumlah persil tanah milik Pemerintah Daerah yang telah bersertifikasi	189 Persil	340,000,000	
15.	Program Pengembangan Sistem Informasi Pertanahan		Prosentase tercapainya pengembangan sistem informasi pertanahan	73 %	15,000,000	Program Pengembangan Sistem Informasi Pertanahan		Prosentase tercapainya pengembangan sistem informasi pertanahan	73 %	-	
	1. Kegiatan Penyusunan sistem informasi pertanahan yang handal		Jumlah aset tanah pemerintah daerah yang terpetakan	216 Persil	15,000,000	1. Kegiatan Penyusunan sistem informasi pertanahan yang handal		Jumlah aset tanah pemerintah daerah yang terpetakan	216 Persil	-	
16.	Program Penataan Penguasaan, Pemilikan, Penggunaan dan Pemanfaatan Tanah		Prosentase peningkatan pemahaman tentang hukum pertanahan	40 %	245,000,001	16. Program Penataan Penguasaan, Pemilikan, Penggunaan dan Pemanfaatan Tanah		Prosentase peningkatan pemahaman tentang hukum pertanahan	40 %	-	
	1. Penyuluhan Hukum Pertanahan		Penyuluhan Hukum Pertanahan	50 Aparatur	245,000,000.65	1. Penyuluhan Hukum Pertanahan		Penyuluhan Hukum Pertanahan	50 Aparatur		
18.	Program Penyelesaian konflik-konflik pertanahan		Prosentase penyelesaian konflik-konflik pertanahan	20 %	350,000,000	18. Program Penyelesaian konflik-konflik pertanahan		Prosentase penyelesaian konflik-konflik pertanahan	20 %	170,400,000	
	1. Fasilitasi penyelesaian konflik-konflik pertanahan		Jumlah minimal masalah dan sengketa pertanahan di Kabupaten Boalemo yang ditangani	5 Sengketa	350,000,000	1. Fasilitasi penyelesaian konflik-konflik pertanahan		Jumlah minimal masalah dan sengketa pertanahan di Kabupaten Boalemo yang ditangani	5 Sengketa	170,400,000	
					18,859,000,037					15,443,999,000	

2018



 REPUBLIK INDONESIA
 KABUPATEN BOALEMO
 DISPERKABHUTAN
 Drs. MOHAMMAD TAUFIQ KUMALI MM
 NIP. 1969114 199001 1001

Tabel T-C.32
Usulan Program dan Kegiatan dari Para Pemangku Kepentingan Tahun 2018
Kabupaten Boalemo Provinsi Gorontalo

Dinas Perumahan Rakyat Kawasan Permukiman, Perumahan dan Pertanahan Kabupaten Boalemo

No.	Program/Kegiatan	Lokasi	Indikator Kinerja	Besaran/ Volume	Catatan Penting
1	2	4	7	8	9
	Urusan *Wajib (Pelayanan Dasar				
	BIDANG URUSAN PERUMAHAN				
	Program Pengembangan Perumahan	Kab Boalemo	Rasio Rumah layak huni	70 %	
	Keg. I : Pembangunan Sarana dan Prasarana Rumah Sederhana Sehat		Prosentase cakupan ketersediaan rumah layak huni	82 %	
			Panjang drainase yang dibangun	7558.24 Meter	
	- Pembangunan Jalan Permukiman Kec. Mananggu	Kec. Mananggu		140 Meter	Hasil Reses
	- Pembangunan Jalan Lingkungan Menuju SMPN 8 Dulupi Kec. Dulupi	Kec. Dulupi		60 Meter	Hasil Reses
	- Pembangunan Jalan Lingkungan Dusun Hulawa Desa Molombulahe	Kec. Paguyaman		136 Meter	Hasil Reses
	- Pembangunan Jalan Lingkungan Desa Rumbia Kec. Botumoito	Kec. Kec.Botumoito		147 Meter	Hasil Reses
	- Pembangunan Saluran Drainase Dusun I Desa Dulupi	Kec. Dulupi		360 Meter	Hasil Reses
	- Pembangunan Saluran Drainase Dusun I Desa Piloliyanga	Kec. Tilamuta		235 Meter	Hasil Reses
	- Pembangunan Saluran Drainase Dusun II Desa Polohungo	Kec. Dulupi		328 Meter	Hasil Reses
	- Pembangunan Saluran Drainase Dusun II Desa Lamu	Kec. Tilamuta		155 Meter	Hasil Reses
	- Pembangunan Saluran Drainase Dusun II Bongo 3 Kec. Wonosari	Kec. Wonosari		385 Meter	Hasil Reses
	- Pembangunan Saluran Drainase Dusun I Desa Modelomo	Kec. Tilamuta		110 Meter	Hasil Reses
	- Pembangunan Saluran Drainase Dusun Jambura Desa Dulupi Kec. Dulupi	Kec. Dulupi		181 Meter	Hasil Reses
	- Pembangunan Drainase Dusun Batu Potong Desa Dulupi	Kec. Dulupi		166 Meter	Hasil Reses
	- Pembangunan Saluran Drainase Dusun Wantagiri Desa hulawa	Kec. Paguyaman		320 Meter	Hasil Reses
	- Pembangunan Saluran Drainase Kampung Cina Desa Modelomo	Kec. Tilamuta		380 Meter	Hasil Reses

No.	Program/Kegiatan	Lokasi	Indikator Kinerja	Besaran/ Volume	Catatan Penting
1	2	3	4	5	6
-	Pembangunan Saluran Drainase Dusun I Desa Lahumbo	Kec. Tilamuta		385 Meter	Hasil Reses
-	Pembangunan Saluran Drainase Desa Molombulahe	Kec. Paguyaman		150 Meter	Hasil Reses
-	Pembangunan Saluran Drainase Dusun Duhi Desa Molombulahe	Kec. Paguyaman		385 Meter	Hasil Reses
-	Pembangunan Saluran Drainase Dusun Motu Desa Sosial	Kec. Paguyaman		360 Meter	Hasil Reses
-	Pembangunan Saluran Drainase Dusun 6 Botu Bulawahu Desa Polohungo	Kec. Dulupi		385 Meter	Hasil Reses
-	Pembangunan Saluran Drainase Desa Modelomo	Kec. Tilamuta		225 Meter	Hasil Reses
-	Pembangunan Saluran Drainase Desa Tangga Jaya	Kec. Dulupi		380 Meter	Hasil Reses
-	Pembangunan Saluran Drainase Kec. Wonosari	Kec. Wonosari		295 Meter	Hasil Reses
-	Pembangunan Saluran Drainase Desa Tri Rukun	Kec. Wonosari		185 Meter	Hasil Reses
-	Pembangunan Saluran Drainase Dusun Baala Desa Patoameme	Kec. Botumoito		320 Meter	Hasil Reses
-	Pembangunan Saluran Drainase Dusun II Desa Hungayonaa	Kec. Tilamuta		145 Meter	Hasil Reses
-	Pembangunan Saluran Drainase Depan SMP 3 Wonosari	Kec. Wonosari		125 Meter	Hasil Reses
-	Pembangunan Saluran Drainase Desa Bongo 2 Dusun Cinta Damai	Kec. Wonosari		185 Meter	Hasil Reses
-	Pembangunan Saluran Drainase Desa Kaaruyan	Kec. Mananggu		185 Meter	Hasil Reses
-	Pembangunan Saluran Drainase Dusun Melati Desa Molombulahe	Kec. Paguyaman		256 Meter	Hasil Reses
-	Pembangunan Saluran Drainase Dusun Delita Desa Diloato	Kec. Paguyaman		175 Meter	Hasil Reses
-	Pembangunan Saluran Drainase Desa Piloliyanga	Kec. Tilamuta		223 Meter	Hasil Reses
-	Pembangunan Saluran Drainase Desa Ayuhulalo	Kec. Tilamuta		290 Meter	Hasil Reses
-	Pembangunan Saluran Drainase Dusun I Desa Pentadu Barat Kompleks SMP 4 Tilamuta	Kec. Tilamuta		185 Meter	Hasil Reses
-	Pembangunan Saluran Drainase Dusun 3 Desa Bongo II	Kec. Wonosari		185 Meter	Hasil Reses
-	Pembangunan Saluran Drainase Desa Pontolo	Kec. Mananggu		185 Meter	Hasil Reses
-	Pembangunan Saluran Drainase Dusun Huto Desa Sari Tani	Kec. Wonosari		185 Meter	Hasil Reses

No.	Program/Kegiatan	Lokasi	Indikator Kinerja	Besaran/ Volume	Catatan Penting
1	2	3	4	5	6
	URUSAN PERHUBUNGAN				Hasil Reses
	Program Pembangunan Prasarana dan fasilitas perhubungan	Kab Boalemo	Prosentase Terminal yang berfungsi dengan baik	75 %	
	Program Pembangunan Prasarana dan fasilitas perhubungan	Kab Boalemo	Jumlah Terminal Angkutan Sungai Danau dan Penyeberangan	7 Unit	
	Keg.1: Peningkatan Pengelolaan Terminal Angkutan Sungai Danau dan Penyeberangan		Jumlah Terminal Angkutan Sungai Danau dan Penyeberangan		
	- Pembangunan tambatan perahu Desa Limbatihu	Kec. Paguyaman Pantai	Jumlah tambatan perahu yang terbangun		
	- Pembangunan tambatan perahu Desa Apitalawo	Kec. Paguyaman Pantai	Jumlah tambatan perahu yang terbangun	1 Unit	

2018



DISPERHUBUNGAN
DR. HUSHA M. D. TAUFIQ KUMALI MM
 NIP. 1969114 199001 1 001

Tabel T-C.33
Rumusan Rencana Program dan Kegiatan Perangkat Daerah Tahun 2018
dan Prakiraan Maju Tahun 2019
Kabupaten boalemo

Dinas Perumahan Rakyat Kawasan Permukiman, Perhubungan dan Pertanahan Kabupaten Boalemo

Kode	Urusan/Bidang Urusan Pemerintahan Daerah dan Program/Kegiatan	Indikator Kinerja Program /Kegiatan	Rencana Tahun 2018				Catatan Penting	Prakiraan Maju Rencana Tahun 2019	
			Lokasi	Target Capaian Kinerja	Kebutuhan Dana/Pagu Indikatif	Sumber Dana		Target Capaian Kinerja	Kebutuhan Dana/Pagu Indikatif
1	2	3	4	5	6	7	8	9	10
	PERUMAHAN				4,611,599,000				2,137,000,000.65
	Program Pengembangan Perumahan	Prosentase Pelaksanaan Pengembangan Perumahan	Kab. Boalemo	0.6 %	4,611,599,000	APBD		0,65 %	2,137,000,000.65
	1. Pengembangan Sarana Prasarana Rumah Sederhana Sehat	Prosentase cakupan ketersediaan rumah layak huni		82 % (2122 unit)	4,427,299,000.00	APBD		90 % (1859 Unit)	600,000,000.00
	Pembangunan Sarana Prasarana Rumah Sederhana Sehat	Panjang drainase yang dibangun		2800 Meter	-	APBD		2500 Meter	450,000,000.00
		Panjang jalan lingkungan yang dibangun		900 Meter	-	APBD		700 Meter	450,000,000.00
	2. Monitoring, Evaluasi dan Pelaporan	Jumlah kegiatan pengendalian dan pelaporan pengembangan perumahan		1 Keg	184,300,000.00	APBD		1 Keg	122,500,000.00
	3. Penyusunan rencana tata bangunan dan lingkungan perumahan dan permukiman	Jumlah dokumen rencana tata ruang bangunan dan lingkungan perumahan dan permukiman yang tersusun		2 Dokumen	-	APBD		2 Dokumen	100,000,000.00
	4. Penataan ruang terbuka hijau kawasan perumahan dan permukiman	Luas kawasan penataan ruang terbuka hijau kawasan perumahan dan permukiman		3 Ha	0	APBD		3 Ha	414,500,000.65
	PERMUKIMAN				7,808,788,000				12,962,000,012.29
	Program Pengembangan Kinerja Pengelolaan Air Minum dan Air Limbah				7,808,788,000	APBD			12,134,000,010.88
	1. Penyediaan Prasarana dan Sarana Air Minum Bagi Masyarakat Berpenghasilan rendah	Prosentase pemenuhan air minum		80 % 27061 KK	6,689,888,000	APBD		85 % 28702 KK	5,584,000,000.88
	2. Fasilitasi Pembinaan Teknis Pengolahan Air Minum	Jumlah Pelaksanaan Informasi Tentang Pengolahan Air Minum Yang Memenuhi Standar		1 Keg	33,500,000	APBD		1 Keg.	150,000,000

Kode	Urusan/Bidang Urusan Pemerintahan Daerah dan Program/Kegiatan	Indikator Kinerja Program /Kegiatan	Rencana Tahun 2018				Catatan Penting	Prakiraan Maju Rencana Tahun 2019	
			Lokasi	Target Capaian Kinerja	Kebutuhan Dana/Pagu Indikatif	Sumber Dana		Target Capaian Kinerja	Kebutuhan Dana/Pagu Indikatif
1	2	3	4	5	6	7	8	9	10
3.	Pengembangan Sistem Distribusi Air Minum	Jumlah Pelaksanaan Kegiatan Pengembangan Prasarana dan Sarana Distribusi Air Minum		26241 KK 89%	-	APBD		27062 KK 92%	500,000,000
4.	Rehabilitasi/Pemeliharaan Sarana dan Prasarana Air Minum	Jumlah penerima penyediaan sarana dan prasarana air minum		250 KK	-	APBD		250 KK	700,000,000
5.	Penyediaan Prasarana dan Sarana Air Limbah	Prosentase cakupan sanitasi dasar		1000 KK 85%	825,000,000	APBD		1000 KK 89%	4,000,000,000
6.	Fasilitasi Pembinaan Teknis Pengolahan Air Limbah	Jumlah Pelaksanaan Informasi Tentang Pengolahan Air Limbah Yang Memenuhi Standar		1 Keg.	22,500,000	APBD		1 Keg.	200,000,000
7.	Rehabilitasi / Pemeliharaan Sarana dan Prasarana Air Limbah	Jumlah penerima penyediaan sarana dan prasarana air limbah		150 KK	-	APBD		150 KK	750,000,000
8.	Monitoring, Evaluasi dan Pelaporan	Jumlah Kegiatan Pengendalian/Penunjang Pengelolaan Air Minum dan Air Limbah Yang Dilaksanakan		1 Keg.	237,900,000	APBD		1 Keg.	250,000,000
Program Pembangunan Infrastruktur Perdesaan		Prosentase Infrastruktur Perdesaan Yang Terbangun		74.74 %	-	APBD		83.28 %	503,000,000.76
1.	Penataan Lingkungan Pemukiman Penduduk Perdesaan	Luas Kawasan Lingkungan Pemukiman Penduduk Perdesaan Yang Layak		25.83 Ha	-	APBD		32.306 Ha	153,000,000.76
2.	Pembangunan Sarana dan Prasarana Air Bersih Perdesaan	Jumlah Sarana dan Prasarana air bersih perdesaan		14145 Unit	-	APBD		14146 Unit	100,000,000
3.	Rehabilitasi / Pemeliharaan Jalan dan Jembatan Perdesaan	Panjang jalan dan jembatan perdesaan yang direhabilitasi		5000 Meter	-	APBD		5000 meter	150,000,000

	4. Monitoring, Evaluasi dan Pelaporan	Jumlah Kegiatan Pengendalian/Penunjang Pengelolaan Pembangunan Infrastruktur Perdesaan Yang Dilaksanakan		1 Keg.	-	APBD		1 Keg.	100,000,000
	Program Lingkungan Sehat Perumahan	Prosentase Lingkungan Perumahan Yang Sehat		98.2 %	-	APBD			325,000,000.65

Kode	Urusan/Bidang Urusan Pemerintahan Daerah dan Program/Kegiatan	Indikator Kinerja Program /Kegiatan	Rencana Tahun 2018				Catatan Penting	Prakiraan Maju Rencana Tahun 2019	
			Lokasi	Target Capaian Kinerja	Kebutuhan Dana/Pagu Indikatif	Sumber Dana		Target Capaian Kinerja	Kebutuhan Dana/Pagu Indikatif
1	2	3	4	5	6	7	8	9	10
	1. Monitoring, Evaluasi dan Pelaporan	Jumlah Kegiatan Pengendalian/Penunjang Pengelolaan Lingkungan Sehat Perumahan Yang Dilaksanakan		1 Keg.	-	APBD		1 Keg.	25,000,000
	2. Lingkungan terutama di Permukiman Masyarakat Berpenghasilan Rendah	Jumlah Sarana dan Prasarana Jalan/Drainase Lingkungan		5000 m	-	APBD		5000 m	175,000,000.65
	3. Pemeliharaan Infrastruktur terutama di Permukiman Masyarakat Berpenghasilan Rendah	Jumlah infrastruktur permukiman yang dilakukan pemeliharaan		100 Unit	-	APBD		100 Unit	150,000,000
	PERHUBUNGAN				2,313,212,000				4,319,000,014
	Program Pelayanan Administrasi Perkantoran	Prosentase Kinerja pelayanan administrasi perkantoran yang tertib dan lancar		90 %	1,071,567,000	APBD			156,000,010.78
	1. Penyediaan jasa surat menyurat	Prosentase penyediaan jasa surat menyurat		100 %	-	APBD		100 %	3,000,000
	2. Penyediaan jasa komunikasi, sumber daya air dan listrik	Prosentase penyediaan jasa komunikasi, sumber daya air dan listrik		100 %	-	APBD		100 %	2,000,000
	3. Penyediaan jasa peralatan dan perlengkapan kantor	Prosentase Pelayanan Administrasi perkantoran yang tertib dan lancar		100 %	736,142,000	APBD		100 %	43,000,000.78
	4. Penyediaan jasa pemeliharaan dan perizinan kendaraan dinas/operasional	Prosentase penyediaan jasa pemeliharaan dan perizinan kendaraan dinas/operasional		100 %	-	APBD		100 %	5,000,000.00

5.	Penyediaan jasa kebersihan kantor	Prosentase penyediaan jasa kebersihan kantor		100	%	-	APBD		100	%	2,000,000
6.	Penyediaan jasa perbaikan peralatan kerja	Prosentase penyediaan jasa perbaikan peralatan kerja		100	%	-	APBD		100	%	2,000,000
7.	Penyediaan alat tulis kantor	Prosentase penyediaan alat tulis kantor		100	%	-	APBD		100	%	6,000,000
8.	Penyediaan barang cetakan dan penggandaan	Prosentase penyediaan barang cetakan dan penggandaan		100	%	-	APBD		100	%	7,000,000
9.	Penyediaan komponen instalasi listrik/penerangan bangunan kantor	Prosentase penyediaan komponen instalasi listrik/penerangan bangunan kantor		100	%	-	APBD		100	%	1,000,000

Kode	Urusan/Bidang Urusan Pemerintahan Daerah dan Program/Kegiatan	Indikator Kinerja Program /Kegiatan	Rencana Tahun 2018				Catatan Penting	Prakiraan Maju Rencana Tahun 2019			
			Lokasi	Target Capaian Kinerja	Kebutuhan Dana/Pagu Indikatif	Sumber Dana		Target Capaian Kinerja	Kebutuhan Dana/Pagu Indikatif		
1	2	3	4	5	6	7	8	9	10		
10.	Penyediaan peralatan dan perlengkapan kantor	Prosentase tersedianya peralatan dan perlengkapan kantor yang memadai		100	%	-	APBD		100	%	4,000,000
11.	Penyediaan peralatan rumah tangga	Prosentase penyediaan peralatan rumah tangga		100	%	-	APBD		100	%	5,000,000
12.	Penyediaan bahan bacaan dan peraturan perundang-undangan	Prosentase penyediaan bahan bacaan dan peraturan perundang-undangan		100	%	-	APBD		100	%	2,000,000
13.	Penyediaan bahan logistik kantor	Prosentase penyediaan bahan logistik kantor		100	%	-	APBD		100	%	1,000,000
14.	Penyediaan makanan dan minuman	Prosentase penyediaan makanan dan minuman		100	%	-	APBD		100	%	7,000,000
15.	Rapat-rapat kordinasi dan konsultasi ke luar daerah	Jumlah rapat-rapat kordinasi dan konsultasi ke luar daerah yang diikuti		84	Kali	335,425,000	APBD		100	%	66,000,000
	Program peningkatan kapasitas sumber daya aparatur	Prosentase peningkatan kapasitas sumber daya aparatur				-	APBD				135,000,000
1.	Sosialisasi peraturan perundang-undangan	Jumlah kegiatan sosialisasi peraturan perundang-undangan yang diikuti/dilaksanakan		1	Keg	-	APBD		1	Kegiatan	75,000,000
2.	Kegiatan Pendidikan dan Pelatihan Teknis Tugas dan Fungsi bagi PNS Daerah	Jumlah PNS Daerah yang telah mengikuti diklat teknis dan fungsi		1	Orang	0	APBD		17	Orang	60,000,000

- Fasilitasi pendidikan dan pelatihan Penguji Kendaraan Bermotor (PKB)	Jumlah SDM PKB	4 Orang	-	APBD	0 Orang	20,000,000
- Fasilitasi pendidikan dan pelatihan penyidik pegawai negeri sipil (PPNS) di bidang perhubungan	Jumlah SDM PPNS (penyidik pegawai negeri sipil) di bidang perhubungan	4 Orang	0	APBD	4 Orang	
- Fasilitasi pendidikan dan pelatihan bagi pegawai di bidang APILL	Jumlah SDM di bidang APILL	4 Orang	0	APBD	0 Orang	20,000,000
- Fasilitasi pendidikan dan pelatihan rekayasa lalu lintas dan pengelolaan parkir	Jumlah SDM di bidang rekayasa lalu lintas dan pengelolaan parkir	4 Orang	0	APBD	2 Orang	0
- Fasilitasi pendidikan dan pelatihan analisis dampak lalu lintas (andalalin)	Jumlah SDM analisis dampak lalu lintas (andalalin)	1 Orang	-	APBD	-	0
- Fasilitasi pendidikan dan pelatihan ukur kapal (bidang perhubungan laut)	Jumlah SDM di bidang perhubungan laut (diklat ukur kapal)	-	-			20,000,000

Kode	Urusan/Bidang Urusan Pemerintahan Daerah dan Program/Kegiatan	Indikator Kinerja Program /Kegiatan	Rencana Tahun 2018				Catatan Penting	Prakiraan Maju Rencana Tahun 2019	
			Lokasi	Target Capaian Kinerja	Kebutuhan Dana/Pagu Indikatif	Sumber Dana		Target Capaian Kinerja	Kebutuhan Dana/Pagu Indikatif
1	2	3	4	5	6	7	8	9	10
	Program Peningkatan Pelayanan Angkutan	Prosentase Peningkatan Pelayanan Angkutan		20 %	451,665,000	APBD			370,000,000
	1. pengendalian disiplin pengoperasian angkutan umum di jalan raya	Jumlah operasi pengendalian angkutan umum di jalan raya		6 Kali	322,850,000	APBD		6 kali	0.00
	- Operasi terpadu								
	- Operasi rutin								
	Kegiatan Sosialisasi/penyuluhan Ketertiban Lalu Lintas dan Angkutan	Jumlah Sosialisasi/penyuluhan Ketertiban Lalu Lintas dan Angkutan yang dilaksanakan		1 Keg.		APBD			100,000,000
	2. Pengawasan Keamanan peralatan dalam keadaan darurat dan perlengkapan pertolongan pertama	Jumlah kegiatan pengawasan keamanan peralatan dalam keadaan darurat dan perlengkapan pertolongan pertama yang dilaksanakan		1 Keg.	-	APBD		1 Kegiatan	100,000,000
	3. Pengembangan sarana dan prasarana pelayanan jasa angkutan	Prosentase sarana dan prasarana pelayanan jasa angkutan yang dikembangkan		20 %	0	APBD		20 %	376,000,000
	- Pengadaan alat angkutan darat	Jumlah alat angkutan darat yang diadakan		5 Unit	0	APBD		5 Unit	126,000,000
	- Pembangunan lahan parkir yang representatif	Luas lahan parkir yang dibangun		0 M2	0	APBD		5000 M2	250,000,000

	4. pemilihan dan pemberian penghargaan sopir/juru mudik/awak kendaraan angkutan umum teladan	Jumlah sopir/juru mudik/awak kendaraan angkutan umum teladan dan pelajar pelopor keselamatan		6 Kali	128,815,000	APBD		6 Orang	370,000,000
	- Pemilihan dan pemberian penghargaan sopir/juru mudik/awak kendaraan angkutan umum teladan	Jumlah sopir/juru mudik/awak kendaraan angkutan umum teladan		3 Orang	0	APBD		3 Orang	200,000,000
	- Pemilihan dan pemberian penghargaan Pelajar Pelopor Keselamatan	Prosentase Pelajar Pelopor Keselamatan		3 Orang	0	APBD		3 Orang	170,000,000
	5. Kegiatan Monitoring Evaluasi dan Pelaporan	Jumlah kegiatan monitoring evaluasi dan pelaporan		1 Keg.	-	APBD		1 Kegiatan	30,000,000
	Program Peningkatan kelayakan pengoperasian Kendaraan bermotor	Prosentase Peningkatan kelayakan pengoperasian Kendaraan bermotor		0 %	-	APBD		7 %	150,000,000.55
	1. Kegiatan Pembangunan Balai pengujian Kendaraan bermotor	Jumlah balai pengujian kendaraan bermotor		0 Unit	0	APBD		1 Unit	100,000,000

Kode	Urusan/Bidang Urusan Pemerintahan Daerah dan Program/Kegiatan	Indikator Kinerja Program /Kegiatan	Rencana Tahun 2018				Catatan Penting	Prakiraan Maju Rencana Tahun 2019	
			Lokasi	Target Capaian Kinerja	Kebutuhan Dana/Pagu Indikatif	Sumber Dana		Target Capaian Kinerja	Kebutuhan Dana/Pagu Indikatif
1	2	3	4	5	6	7	8	9	10
	- Penyediaan lahan untuk pembangunan gedung pengujian kendaraan	Luas lahan untuk pembangunan gedung pengujian kendaraan		0 M ²	-	APBD		1000 M ²	50,000,000
	- Pembangunan gedung pengujian kendaraan beserta gedung pelayanan administrasinya :	Jumlah bangunan gedung pengujian kendaraan beserta gedung pelayanan administrasinya		0 Unit	-	APBD		1 Unit	50,000,000
	2. Kegiatan Pengadaan Alat Pengujian Kendaraan Bermotor	Jumlah alat pengujian kendaraan bermotor		0 Unit	-	APBD		1 Unit	50,000,000.55
	Program Pembangunan Prasarana dan fasilitas perhubungan	Prosentase prasarana dan fasilitas perhubungan		17 %	789,980,000	APBD			3,135,000,000.98
	1. Kegiatan perencanaan pembangunan prasarana dan fasilitas perhubungan	Jumlah kegiatan perencanaan pembangunan prasarana dan fasilitas perhubungan		2 Keg.	0	APBD		- -	590,000,000
	- Penyusunan master plan pengembangan pelabuhan Tilamuta	Jumlah penyusunan master plan pengembangan pelabuhan Tilamuta		1 Keg.	0	APBD		- -	340,000,000
	- Penyusunan Fisibility study Pengembangan Pelabuhan Tilamuta	Jumlah penyusunan Fisibility study Pengembangan Pelabuhan Tilamuta		1 Keg.	0	APBD		- -	250,000,000

	2. Kegiatan Peningkatan Pengelolaan Terminal Angkutan Sungai Danau dan Penyeberangan	Jumlah Terminal Angkutan Sungai Danau dan Penyeberangan		8 Unit	789,980,000	APBD		8 Unit	2,000,000,000.98
	- Pembangunan tambatan perahu	Jumlah tambatan perahu yang terbangun		4 Unit	0	APBD		5 Unit	1,000,000,000
	- Pengadaan kapal pengawasan di laut dan perlengkapannya	Jumlah kapal pengawasan di laut dan perlengkapannya yang telah diadakan		1 Unit	0	APBD		1 Unit	500,000,000.98
	- Pengadaan kapal mesin tempel dan perlengkapannya	Jumlah kapal mesin tempel dan perlengkapannya yang telah diadakan		2 Unit	0	APBD		2 Unit	500,000,000
	3. Kegiatan Penyusunan norma, kebijakan, standar dan prosedur bidang perhubungan	Jumlah Penyusunan norma, kebijakan, standar dan prosedur bidang perhubungan		0 Kegiatan	0	APBD		1 Kegiatan	545,000,000
	- Pembuatan aplikasi pengujian kendaraan sekaligus penyusunan standar prosedur di bidang perhubungan	Jumlah pembuatan aplikasi pengujian kendaraan sekaligus standar prosedur di bidang perhubungan		0 Kegiatan	0	APBD		1 Kegiatan	545,000,000

Kode	Urusan/Bidang Urusan Pemerintahan Daerah dan Program/Kegiatan	Indikator Kinerja Program /Kegiatan	Rencana Tahun 2018				Catatan Penting	Prakiraan Maju Rencana Tahun 2019	
			Lokasi	Target Capaian Kinerja	Kebutuhan Dana/Pagu Indikatif	Sumber Dana		Target Capaian Kinerja	Kebutuhan Dana/Pagu Indikatif
1	2	3	4	5	6	7	8	9	10
	Program Rehabilitasi dan Pemeliharaan Prasarana dan Fasilitas LLAJ	Prosentase meningkatnya prasarana dan fasilitas LLAJ		20 %	-	APBD		20 %	175,000,000.85
	1. Kegiatan Rehabilitasi/pemeliharaan terminal/pelabuhan	Jumlah terminal/pelabuhan yang direhabilitasi		2 Unit	-	APBD		2 Unit	175,000,000.85
	Program Pembangunan sarana dan prasarana perhubungan	Jumlah sarana dan prasarana perhubungan		18 Unit	-	APBD		18 Unit	157,000,000.74
	1. Kegiatan Pembangunan Halte Bus, taxi, gedung terminal	Jumlah Halte Bus, taxi, gedung terminal yang dibangun		9 Unit	0	APBD		9 Unit	157,000,000.74
	- Pembangunan halte bus, taxi	Jumlah halte bus, taxi yang terbangun		7 Unit	0	APBD		7 Unit	0
	- Pengembangan terminal Tangkoku Kec. Paguyaman dan Terminal Manunggu	Jumlah terminal yang dikembangkan		0 Unit	0	APBD		1 Unit	0
	- Pengembangan terminal Tilamuta	Jumlah terminal yang dikembangkan		0 Unit	-	APBD		1 Unit	157,000,000.74
	Program Pengendalian Pengamanan lalu lintas	Prosentase pengendalian pengamanan lalu lintas		25 %	-	APBD		25 %	198,000,000.94

1. Kegiatan Pengadaan Rambu - rambu Lalu Lintas	Jumlah Rambu - rambu Lalu Lintas yang terpasang		941 Unit	0	APBD		941 Unit	0
- Pengadaan rambu jalan	Jumlah rambu jalan yang terpasang		250 Unit	0	APBD		250 Unit	0
- Pengadaan warning light	Jumlah warning light yang terpasang		16 Unit	0	APBD		16 Unit	0
- Pengadaan traffic light	Jumlah traffic light yang terpasang		4 Unit	0	APBD		4 Unit	0
- Pengadaan APILL	Jumlah APILL yang terpasang		21 Unit	0	APBD		21 Unit	0
- Pengadaan Delineator	Jumlah delineator yang terpasang		650 Unit	0	APBD		650 Unit	0
- Pengadaan alat penerangan jalan	Jumlah alat penerangan jalan yang terpasang		-	-	APBD		-	0
- Pembangunan Zona Selamat Sekolah	Jumlah zona selamat sekolah yang terbangun		0 Unit	0	APBD		7 Unit	0
- Pengadaan Media Sosialisasi Keselamatan Transportasi Darat	Jumlah Media Sosialisasi Keselamatan Transportasi Darat yang terpasang		0 Unit	0	APBD		7 Unit	0

Kode	Urusan/Bidang Urusan Pemerintahan Daerah dan Program/Kegiatan	Indikator Kinerja Program /Kegiatan	Rencana Tahun 2018				Catatan Penting	Prakiraan Maju Rencana Tahun 2019	
			Lokasi	Target Capaian Kinerja	Kebutuhan Dana/Pagu Indikatif	Sumber Dana		Target Capaian Kinerja	Kebutuhan Dana/Pagu Indikatif
1	2	3	4	5	6	7	8	9	10
	2. Kegiatan Pengadaan Marka Jalan	Panjang jalan yang menggunakan marka jalan		0 Km	0	APBD		10 Km	178,000,000.94
	3. Kegiatan Pengadaan Pagar Pengaman Jalan	Panjang pagar pengaman jalan (guadrill) yang dipasang		250 Meter	0	APBD		120 Meter	20,000,000
	PERTANAHAN				510,400,000				1,458,000,000.88
	Program Penataan Penguasaan, Pemilikan, Penggunaan dan Pemanfaatan Tanah	Prosentase persil tanah milik Pemerintah Daerah yang telah bersertifikasi		73 %	340,000,000	APBD			486,000,000.9
	1. Kegiatan Penataan penguasaan, pemilikan, penggunaan dan pemanfaatan tanah	Jumlah persil tanah pemerintah daerah yang terinventarisir		189 Persil	0	APBD		216 Persil	236,000,000.88
	Penyuluhan Hukum Pertanahan	Jumlah Aparatur yang mengikuti penyuluhan hukum		50 Aparatur	-				150,000,000

	Kegiatan Legalitas Arsip Pengadaan Tanah Pemerintah Daerah	Jumlah persil tanah milik Pemerintah Daerah yang telah bersertifikasi		189 Persil	340,000,000				100,000,000
	Program Pengembangan Sistem Informasi Pertanahan	Prosentase tercapainya pengembangan sistem informasi pertanahan		73 %	-	APBD		73 %	272,000,000
	1. Kegiatan Penyusunan sistem informasi pertanahan yang handal	Jumlah aset tanah pemerintah daerah yang terpetakan		189 Persil	-	APBD		216 Persil	272,000,000
	Program Penataan Penguasaan, Pemilikan, Penggunaan dan Pemanfaatan Tanah	Prosentase peningkatan pemahaman tentang hukum pertanahan		40 %	-	APBD		50 Aparatur	350,000,000
	1. Penyuluhan Hukum Pertanahan	Jumlah Aparatur yang mengikuti penyuluhan hukum		50 Aparatur	0	APBD		50 Aparatur	350,000,000

Kode	Urusan/Bidang Urusan Pemerintahan Daerah dan Program/Kegiatan	Indikator Kinerja Program /Kegiatan	Rencana Tahun 2018				Catatan Penting	Prakiraan Maju Rencana Tahun 2019	
			Lokasi	Target Capaian Kinerja	Kebutuhan Dana/Pagu Indikatif	Sumber Dana		Target Capaian Kinerja	Kebutuhan Dana/Pagu Indikatif
1	2	3	4	5	6	7	8	9	10
	Program Penyelesaian konflik-konflik pertanahan	Prosentase penyelesaian konflik-konflik pertanahan		20 %	170,400,000	APBD		20 %	350,000,000
	1. Fasilitasi penyelesaian konflik-konflik pertanahan	Jumlah minimal masalah dan sengketa pertanahan di Kabupaten Boalemo yang ditangani		5 Sengketa	170,400,000	APBD		5 Sengketa	350,000,000
					15,243,999,000				20,876,000,028

2018



DISPERKIMHUBTAN
OT. MOHAMMAD TAUFIQ KUMALIMM
 NIP. 1982114 199001 1 001

1