



**PEMERINTAH KABUPATEN BOALEMO**  
**DINAS PERUMAHAN RAKYAT, KAWASAN PERMUKIMAN,**  
**PERHUBUNGAN DAN PERTANAHAN**

Alamat : Jalan R.A Abjul Desa Hungayonaa Kec. Tilamuta Telp. (0443) 2131

TILAMUTA, 5 APRIL 2018

Nomor : 40 /800/DISPERKIMHUBTAN/IV/2018  
Sifat : Penting  
Lampiran : -  
Perihal : *Undangan*

Kepada Yth,

1. Sekretaris
2. Kepala Bidang Perumahan
3. Kepala Bidang Permukiman
4. Kepala Bidang Pertanian
5. Kepala Bidang Perhubungan
6. Kasie dan Kasubag di Lingkungan Dinas Perkimhubtan

Di-

Tempat

Dalam rangka pelaksanaan evaluasi kinerja triwulan I di lingkungan Dinas Perumahan Rakyat Kawasan Permukiman Perhubungan dan Pertanian Kabupaten Boalemo maka kami mengundang Bapak/Ibu Kepala Bidang , Kepala Seksi dan Kasubang untuk hadir mengikuti acara di maksud yang Insya Allah akan dilaksanakan pada :

Hari / Tanggal : Jumat, 6 April 2018

Waktu : 09.00 Wita

Tempat : Ruang Rapat Dinas Perkihubtan Kab. Boalemo

Demikian disampaikan, atasnya kehadirannya diucapkan terima kasih.



**DAFTAR HADIR**  
**RAPAT EVALUASI KINERJA**  
**DINAS PERUMAHAN RAKYAT KAWASAN PERMUKIMAN PERHUBUNGAN**  
**PERTANAHANA KABUPATEN BOALEMO**

Hari / Tanggal : setrit, 6 April 2018

NO	NAMA	JABATAN	TANDA TANGAN	KET
1	2	3	4	5
1	Drs. MOHAMMAD TAUFIQ KUNALI MM	KEPALA DINAS	1	
2	IRAM BIRI, SH	SEKRETARIS	2	
3	REVI AC. AGUSTINA RUMAWANG, S.SOS	KABID PERUMAHAN	3	
4	DJUFRI ABALDATA, S.SOS	KABID PEMUKIMAN	4	
5	RICKY HENDRIK MIMPUDUS, S.SOS	KABID PERTANAHAN	5	
6	KICUMAY KATO, S.Pd	KABID PERTHUBUNGAN	6	
7	SALIM HABIBIE, ST	KASIE PERUMAHAN	7	
8	ROYREL GHA, ST	KASIE PERUMAHAN	8	
9	SUHENDRA, ST	KASIE PEMUKIMAN	9	
10	SUHADI S.Pd	KASIE PEMUKIMAN	10	
11	DATUR RAHMAT KANARU, SH	KASIE PERTANAHAN	11	
12	ABDUL RAHMAN ADAM S.SOS	KASIE PERTANAHAN	12	
13	MUSTAFA HANZAH, S.SOS	KASIE PERTHUBUNGAN	13	
14	MUKH KADJI S.I.PEM	KASIE PERTHUBUNGAN	14	
15	WITANTI KAMUMU, S.SOS	KASUBAC KEWANGAN	15	
16	RATNA SARI AISTAH, SE	KASUBAC REPERALUHAN	16	
17	KAROLIN BAHSOAN, SE	KASUBAC PROGRAM	17	
18	SARCO BAIDAH LATIDI	STAF	18	
19	MURWALA LAKORO, AMd	STAF	19	
20	ABDUL MAMAT MADDID	STAF	20	
21	FERRIYANTI ZACARIA	STAF	21	
22	SUCIANTO ADILI	STAF	22	
23	ARIMAN ALBACIL	STAF	23	
24	SRI ENDANG PRABA	STAF	24	
25	YUTUH FUSRAN LITAWA	BENDAHARA	25	
	JUMLAH			

PANITIA



**PEMERINTAH KABUPATEN BOALEMO**  
**DINAS PERUMAHAN RAKYAT KAWASAN PERMUKIMAN, PERHUBUNGAN DAN PERTANAHAN**

*Alamat : A.R. Rajul Desa Hingayonaa Kec. Silamuta Kabupaten Boalemo Provinsi Gorontalo*

**NOTULEN RAPAT EVALUASI KINERJA**  
**TRIWULAN I**

Hari	: Senin
Tanggal	: 6 April 2018
Waktu	: 09.00 Wita s.d selesai
Tempat	: Ruang kerja Kepala Dishubkominfo Kab. Boalemo
Pimpinan Rapat	: Kepala Dishubkominfo Kab. Boalemo
Sifat Rapat	: Penting
Peserta Rapat	: 1. Kepala Dinas 2. Sekretariat 3. Kepala-kepala Bidang 4. Kepala Sub Bagian 5. Kepala Seksi
Agenda Rapat	: 1. Evaluasi Akuntabilitas dan Kinerja Instansi Pemerintah Dinas Perkimhubtan Kab. Boalemo. 2. Peningkatan kinerja dan realisasi anggaran 3. Lain-lain

**Jalannya Rapat**

**1. Pembuka**

Rapat dibuka langsung oleh Kepala Dinas pada pukul 09.00 Wita dengan mengucapkan Bismillahirrahmanirrahiim....

**2. Hasil Rapat**

Sehubungan dengan penyelenggaraan Sistem Akuntabilitas Kinerja Instansi Pemerintah (SAKIP) yang baik, setiap SOPD perlu melakukan evaluasi SAKIP, demikian pula dengan Perkimhubtan. Dasar evaluasi SAKIP adalah dari Peraturan Presiden Republik Indonesia Nomor 29 Tahun 2014 tentang Sistem Akuntabilitas Kinerja Instansi Pemerintah. SAKIP adalah rangkaian sistematis dari berbagai aktivitas, alat, dan prosedur yang dirancang untuk tujuan penetapan dan pengukuran, pengumpulan data, pengklasifikasian, pengikhtisaran, dan pelaporan kinerja pada instansi pemerintah, dalam rangka pertanggungjawaban dan peningkatan kinerja instansi pemerintah. Penyelenggaraan SAKIP dilaksanakan untuk penyusunan Laporan Kinerja dan dilaksanakan secara selaras dan sesuai dengan penyelenggaraan Sistem Akuntansi Pemerintahan dan tata cara pengendalian serta evaluasi pelaksanaan rencana pembangunan. Penyelenggaraan SAKIP yaitu rencana strategis, perjanjian kinerja, pengukuran kinerja, pengelolaan data kinerja, pelaporan kinerja, reviu dan evaluasi kinerja.

Oleh karenanya, Disperkimhubtan Kab. Boalemo perlu melakukan evaluasi kinerja. Evaluasi kinerja nantinya akan tertuang dalam bagian Laporan Kinerja Tahunan yang berisi ringkasan tentang keluaran dari kegiatan dan hasil yang dicapai dari program sebagaimana ditetapkan dalam Dokumen Pelaksanaan APBD. Ringkasan tentang keluaran dari kegiatan dan hasil yang dicapai dari program sedikitnya menyajikan informasi tentang :

- a) Pencapaian tujuan dan sasaran Perkimhubtan Kab. Boalemo.
- b) Realisasi pencapaian target KinerjaPerkimhubtan Kab. Boalemo.
- c) Penjelasan yang memadai atas pencapaian kinerja
- d) Perbandingan capaian kinerja kegiatan dan program sampai dengan tahun
- e) berjalan dengan target kinerja lima tahunan yang direncanakan dalam Renstra Perkimhubtan Kab. Boalemo.

### **3. Laporan Kehadiran Pegawai**

Kepala Sub Bagian Umum dan Kepegawaian melaporkan kinerja pegawai selama 3 (tiga) bulan terakhir selang bulan Januari s.d Maret 2018, baik dengan rata-rata tingkat kehadiran pegawai mencapai 90%.

Kasubag. Umum dan Kepegawaian menyampaikan kesimpulan bahwa :

- a. Tingkat kehadiran pegawai selang bulan Januari s.d Maret 2018 adalah :
  - Januari = 91%
  - Februari = 89%
  - Maret = 90%
- b. Tingkat keterlambatan pegawai rata-rata mencapai 5%.
- c. Ketidakhadiran pegawai selama tiga bulan terakhir yaitu pada bulan Januari s.d Maret 2018 paling besar disebabkan dinas luar, sakit dan izin.
- d. Sedangkan keterlambatan sebagian besar disebabkan alasan masih dalam perjalanan dan masih adanya urusan lain.

### **4. Tanggapan dan Saran**

- a). Sekretariat
  - ) Mengingat kehadiran adalah bagian dari penilaian kinerja, maka dipandang perlu adanya kebijakan yang dapat membuat pegawai bekerja lebih rajin dan bertanggungjawab. Data tentang kehadiran pegawai sebaiknya disampaikan dan diumumkan oleh setiap bidang.
  - ) Perlunya pemberian reward kepada yang pegawai yang berprestasi dan pembinaan bagi pegawai yang rendah kinerjanya. Pada dasarnya banyak pegawai yang berusaha untuk datang tepat waktu tetapi adanya hambatan selama perjalanan dan adanya urusan lain.
  - ) Pada triwulan I, penyerapan anggaran belanja langsung atau kegiatan sebesar Rp. 236.074.000,00 atau 6,68% dari anggaran belanja langsung sebesar Rp. 3.531.730.000,00.
- b). Kabid. Perhubungan Darat

Untuk bidang perhubungan darat, tidak ada yang substansial. Semua personil terutama yang berada di lapangan selalu dipantau.

### **5. Keputusan Pimpinan**

- a) Setiap bidang dan PPK/KPA maupun PPTK agar segera melaksanakan program dan kegiatan yang telah direncanakan sesuai ROK yang telah disusun.
- b) Setiap penanggungjawab kegiatan agar melihat dan memantau kegiatan apa saja yang telah dilaksanakan serta menginventarisir permasalahan yang timbul selama pelaksanaan kegiatan agar dapat diperbaiki atau ditingkatkan.

## **6. Penutup**

Rapat evaluasi selesai dan ditutup langsung oleh Kepala Dinas pada pukul 10.25 Wita dengan mengucapkan Alhamdulillah dan terima kasih.

*Tilamuta, 06 April 2018*  
An. Kepala Dinas Kab. Boalemo.  
Sekretaris  
Ub. Kasubag Penyusunan Program



SARTIN KIAYI, S.Sos  
Nip. 19760504 200604 2 028

Evaluasi Hasil Renja SOPD  
Dinas Perumahan Rakyat, Kawasan Pemukiman, Perhubungan dan Pertanahan Kabupaten Boalemo  
Tahun 2018

No	Sasaran	Program / Kegiatan	Indikator Kinerja Program (Outcome)/Kegiatan (output)	Target Renstra SKPD pada tahun 2022 (akhir periode Renstra SKPD)		Realisasi Capaian Kinerja Renstra SKPD dan Renja Perangkat Daerah s/d Tahun Lalu (2017)		Target Kinerja dan Anggaran Renja SKPD Tahun 2018		Realisasi Kinerja Pada Triwulan ...								Realisasi Capaian Kinerja dan Anggaran Renja SKPD yang di evaluasi Tahun 2018		Realisasi Kinerja Anggaran Renstra Perangkat Daerah S/d Tahun ... ( Akhir Tahun Pelaksanaan Renja Perangkat)		Tingkat Capaian Kinerja dan Realisasi Anggaran Renstra SKPD s/d Tahun 2017 (%)		Unit SKPD Penanggung Jawab							
				%	Rp	%	Rp	%	Rp	I		II		III		IV		%	Rp	%	Rp	%	Rp								
										%	Rp	%	Rp	%	Rp	%	Rp								%	Rp	12 = 8+9+10+11	13 = 6+12	14 = 13/5*100		
1	Terselenggaranya Pelayanan Administrasi Perkantoran dan Terpenuhinya sarana penunjang kerja	Program Pelayanan Administrasi Perkantoran	Prosentase pelayanan administrasi perkantoran yang tertib dan lancar	100	22,935,000,000	180	1,174,706,505	100	1,071,567,000	19.92	213,471,439	0.00	-	0.00	-	0.00	-	19.92	213,471,439	199.92	1,388,177,944.00	199.92	6.05	Sekretariat							
		Kegiatan Penyediaan jasa surat menyurat	Prosentase penyediaan jasa surat menyurat	100	124,000,000	0	-	100	-	-	-	-	-	-	-	-	-	-	-	-	-	-	-								
		Kegiatan Penyediaan jasa komunikasi, sumber daya air dan listrik	Prosentase penyediaan jasa komunikasi, sumber daya air dan listrik	100	750,000,000	0	-	100	-	-	-	-	-	-	-	-	-	-	-	-	-	-	-								
		Kegiatan Penyediaan jasa peralatan dan perlengkapan kantor	Prosentase Pelayanan Administrasi perkantoran yang tertib dan lancar	100	13,800,000,000	80	859,367,893	100	736,142,000	12.59	92,695,539	0.00	-	0.00	-	0.00	-	12.59	92,695,539	92.59	952,063,432.00	92.59	6.90								
		Kegiatan Penyediaan jasa pemeliharaan dan perizinan kendaraan dinas/operasional	Prosentase penyediaan jasa pemeliharaan dan perizinan kendaraan dinas/operasional	100	270,000,000	0	-	100	-	-	-	-	-	-	-	-	-	-	-	-	-	-	-								
		Kegiatan Penyediaan jasa kebersihan kantor	Prosentase penyediaan jasa kebersihan kantor	100	120,000,000	0	-	100	-	-	-	-	-	-	-	-	-	-	-	-	-	-	-								
		Kegiatan Penyediaan jasa perbaikan peralatan kerja	Prosentase penyediaan jasa perbaikan peralatan kerja	100	730,000,000	0	-	100	-	-	-	-	-	-	-	-	-	-	-	-	-	-	-								
		Kegiatan Penyediaan alat tulis kantor	Prosentase penyediaan alat tulis kantor	100	400,000,000	0	-	100	-	-	-	-	-	-	-	-	-	-	-	-	-	-	-								
		Kegiatan Penyediaan barang cetakan dan penggandaan	Prosentase penyediaan barang cetakan dan penggandaan	100	380,000,000	0	-	100	-	-	-	-	-	-	-	-	-	-	-	-	-	-	-								
		Kegiatan Penyediaan komponen instalasi listrik/penerangan bangunan kantor	Prosentase penyediaan komponen instalasi listrik/penerangan bangunan kantor	100	66,000,000	0	-	100	-	-	-	-	-	-	-	-	-	-	-	-	-	-	-								
		Kegiatan Penyediaan peralatan dan perlengkapan kantor	Prosentase tersedianya peralatan dan perlengkapan kantor yang memadai	100	2,600,000,000	0	-	100	-	-	-	-	-	-	-	-	-	-	-	-	-	-	-								
		Kegiatan Penyediaan peralatan rumah tangga	Prosentase penyediaan peralatan rumah tangga	100	25,000,000	0	-	100	-	-	-	-	-	-	-	-	-	-	-	-	-	-	-								
		Kegiatan Penyediaan bahan bacaan dan peraturan perundang-undangan	Prosentase penyediaan bahan bacaan dan peraturan perundang-undangan	100	120,000,000	0	-	100	-	-	-	-	-	-	-	-	-	-	-	-	-	-	-								
		Kegiatan Penyediaan bahan logistik kantor	Prosentase penyediaan bahan logistik kantor	100	700,000,000	0	-	100	-	-	-	-	-	-	-	-	-	-	-	-	-	-	-								
		Kegiatan Penyediaan makanan dan minuman	Prosentase penyediaan makanan dan minuman	100	350,000,000	0	-	100	-	-	-	-	-	-	-	-	-	-	-	-	-	-	-								
		Kegiatan Rapat-rapat koordinasi dan konsultasi ke luar daerah	Jumlah rapat-rapat koordinasi dan konsultasi ke luar daerah yang diikuti	100	2,500,000,000	100	315,338,612	100	335,425,000	36.01	120,775,900	0.00	-	0.00	-	0.00	-	36.01	120,775,900	136.01	436,114,512.00	136.01	17.44	-							
Rata-rata capaian kinerja (%)																114.30	694,088,972.00														
Predikat kinerja																SR	SR	SR	SR	SR	SR	SR	SR	SR	SR	SR	SR	SR	SR	SR	SR
2.	Meningkatnya Kinerja dan Profesionalisme Aparatur	Program peningkatan kapasitas sumber daya aparatur	Prosentase peningkatan kapasitas sumber daya aparatur	100	3,475,000,000	95.00	-	-	-	0.00	-	0.00	-	0.00	-	0.00	-	-	-	-	-	-	-								
		Sosialisasi peraturan perundang-undangan	Jumlah kegiatan sosialisasi peraturan perundang-undangan yang diikuti/dilaksanakan	100	1,250,000,000	95.00	214,342,475	-	-	0.00	-	0.00	-	0.00	-	0.00	-	-	-	-	-	-	-								
		Pendidikan dan Pelatihan Teknis Tugas dan Fungsi bagi PNS Daerah	Jumlah ASN yang telah mengikuti diklat teknis dan fungsi	100	2,225,000,000	-	-	-	-	0.00	-	0.00	-	0.00	-	0.00	-	-	-	-	-	-	-								
		- Fasilitasi pendidikan dan pelatihan Penguji Kendaraan Bermotor (PKB)	Jumlah SDM PKB		365,000,000	-	-	-	-	0.00	-	0.00	-	0.00	-	0.00	-	-	-	-	-	-	-								
		- Fasilitasi pendidikan dan pelatihan penyidik pegawai negeri sipil (PPNS) di bidang perhubungan	Jumlah SDM PPNS (penyidik pegawai negeri sipil) di bidang perhubungan		560,000,000	-	-	-	-	0.00	-	0.00	-	0.00	-	0.00	-	-	-	-	-	-	-								
		- Fasilitasi pendidikan dan pelatihan bagi pegawai di bidang APILL	Jumlah SDM di bidang APILL		340,000,000	-	-	-	-	0.00	-	0.00	-	0.00	-	0.00	-	-	-	-	-	-	-								
		- Fasilitasi pendidikan dan pelatihan rekayasa lalu lintas dan pengelolaan parkir	Jumlah SDM di bidang rekayasa lalu lintas dan pengelolaan parkir		340,000,000	-	-	-	-	0.00	-	0.00	-	0.00	-	0.00	-	-	-	-	-	-	-								

No	Sasaran	Program / Kegiatan	Indikator Kinerja Program (Outcome)/Kegiatan	Target Renstra SKPD pada tahun 2022	Realisasi Capaian Kinerja Renstra SKPD dan Renja Perangkat Daerah s/d Tahun	Target Kinerja dan Anggaran Renja SKPD	Realisasi Kinerja Pada Triwulan ...	Realisasi Capaian Kinerja dan Anggaran	Realisasi Kinerja Anggaran Renstra Perangkat Daerah S/d Tahun ... ( Akhir	Tingkat Capaian Kinerja dan Realisasi Anggaran Renstra SKPD s/d Tahun 2017	Unit SKPD
----	---------	--------------------	--	-------------------------------------	---	--	-------------------------------------	--	---	--	-----------

No	Sasaran	Program / Kegiatan	Indikator Kinerja Program (Outcome)/Kegiatan (output)	(akhir periode Renstra SKPD)		Tahun 2017		Tahun 2018		I		II		III		IV		Renja SKPD yang di evaluasi Tahun 2018		Tahun Pelaksanaan Renja Perangkat		Anggaran Renja SKPD s/d Tahun 2017		Penanggung Jawab		
				%	Rp	%	Rp	%	Rp	%	Rp	%	Rp	%	Rp	%	Rp	%	Rp	%	Rp	%	Rp		%	Rp
				5		6		7		8		9		10		11		12 = 8+9+10+11		13 = 6+12		14 = 13/5*100				
1					275,000,000	-	-	-	0,00	-	0,00	-	0,00	-	0,00	-	-	-	-	-	-	-	-	15		
		- Fasilitas pendidikan dan pelatihan analisis dampak lalu lintas (andalalin)	Jumlah SDM analisis dampak lalu lintas (andalalin)																							
		- Fasilitas pendidikan dan pelatihan ukur kapal (bidang perhubungan laut)	Jumlah SDM di bidang perhubungan laut (diklat ukur kapal)		345,000,000	-	-	-	0,00	-	0,00	-	0,00	-	0,00	-	-	-	-	-	-	-	-			
Rata-rata capaian kinerja (%)																				-	-	-	-			
Predikat kinerja																				SR	SR					
	Peningkatan kualitas dan kuantitas bangunan gedung pemerintah dan masyarakat yang memenuhi standar teknis dan tata bangunan	Program Peningkatan Sarana Dan Prasarana Aparatur	Prosentase Peningkatan Sarana Dan Prasarana Aparatur	100%	63.580.000.000,00	100%	247.038.389																			
3	Menyelenggarakan Pembangunan Perumahan yang terencana dan tertib dan meningkatkan fasilitas lingkungan permukiman yang nyaman dan strategis bagi masyarakat	Program Pengembangan Perumahan	Prosentase Pelaksanaan Pengembangan Perumahan	100	175.842.500.000	-	167.904.201	100	4.611.599.000	6.63	196.460.742					0,00	-	6,63	4.078.256.042	6,63	4.246.160.243,00	6,63	2,41	Bidang Perumahan		
	Pembangunan Sarana dan Prasarana Rumah Sederhana Sehat		Prosentase cakupan ketersediaan rumah layak huni	100	150.230.000.000	99,00	3.555.497.000	100	4.427.299.000	2,90	128.400.000	28,69	1.270.012.800	58,99	2.611.782.500	0,00	-	90,58	4.010.195.300	189,58	7.565.692.300,00	189,58	5,04			
	Kegiatan : Penyusunan rencana tata bangunan dan lingkungan perumahan dan permukiman		Jumlah dokumen rencana tata bangunan dan lingkungan perumahan yang tersusun	100	4.000.000.000	-	0	-	0,00	-	0,00	-	0,00	-	0,00	-	-	-	-	-	-	-	-			
	Kegiatan Penataan ruang terbuka hijau kawasan perumahan dan permukiman		Luas kawasan penataan ruang terbuka hijau kawasan perumahan dan permukiman	100	20.000.000.000	-	0	-	0,00	-	0,00	-	0,00	-	0,00	-	-	-	-	-	-	-	-			
	Kegiatan Monitoring, Evaluasi dan Pelaporan		Jumlah kegiatan pengendalian dan pelaporan pengembangan perumahan	100	1.612.500.000	98	167.904.201	100	184.300.000	36,9	60.060.742					-	-	36,9	60.060.742	134,90	235.964.943,00	134,90	14,63			
Rata-rata capaian kinerja (%)																				229,69	7.683.674.771,50	229,69	17,15			
Predikat kinerja																				SR	SR					
6	Peningkatan Pelayanan Air Minum dan Air Limbah	Program Pengembangan Kinerja Pengelolaan Air Minum dan Air Limbah	Prosentase terlayannya air minum dan air limbah	100	126.200.000.000	-	8.872.514.355	100	7.808.788.000	57,30	217.251.800	0,00	-	0,00	-	3,67	-	2,78	217.251.800	2,78	9.089.766.155,00	2,78	7,20	Bidang permukiman		
	Penyediaan Prasarana dan Sarana Air Minum Bagi Masyarakat Berpenghasilan rendah		Prosentase pemenuhan air minum	100	60.000.000.000	84,00	4.235.469.944	100	6.689.888.000	2,40	160.875.000	0,00	-	0,00	-	0,00	-	2,40	160.875.000	86,40	4.396.344.944,00	86,40	7,33			
	Fasilitasi Pembinaan Teknis Pengolahan Air Minum		Jumlah Pelaksanaan Informasi Tentang Pengolahan Air Minum Yang Memenuhi Standar	100	1.100.000.000			100,00	22.500.000	15,64	3.520.000	0,00	-	0,00	-	0,00	-	15,64	3.520.000	15,64	3.520.000,00	15,64	0,32			
	Pengembangan Sistem Distribusi Air Minum		Jumlah Pelaksanaan Kegiatan Pengembangan Prasarana dan Sarana Distribusi Air Minum	100	35.000.000.000	-	-	100	-	0,00	-	0,00	-	0,00	-	0,00	-	-	-	-	-	-	-			
	Rehabilitasi/Pemeliharaan Sarana dan Prasarana Air Minum		Jumlah penerima penyediaan sarana dan prasarana air minum	100	5.000.000.000	-	-	0	-	0,00	-	0,00	-	0,00	-	0,00	-	-	-	-	-	-	-			
	Penyediaan Prasarana dan Sarana Air Limbah		Prosentase cakupan sanitasi dasar	100	19.000.000.000	98,00	3.971.320.000	100	825.000.000	0,00	-	0,00	-	0,00	-	0,00	-	-	-	-	-	-	-			
	Fasilitasi Pembinaan Teknis Pengolahan Air Limbah		Jumlah Pelaksanaan Informasi Tentang Pengolahan Air Limbah Yang Memenuhi Standar	100	1.100.000.000	89,00	190.931.399	100	33.500.000	10,51	3.520.000	0,00	-	0,00	-	0,00	-	10,51	3.520.000	99,51	194.451.399,00	99,51	17,68			
	Rehabilitasi/Pemeliharaan Sarana dan Prasarana Air Limbah		Jumlah penerima penyediaan sarana dan prasarana air limbah	100	3.750.000.000	-	-	0	-	0,00	-	0,00	-	0,00	-	0,00	-	-	-	-	-	-	-			

No	Sasaran	Program / Kegiatan	Indikator Kinerja Program (Outcome)/Kegiatan (output)	Target Renstra SKPD pada tahun 2022 (akhir periode Renstra SKPD)		Realisasi Capaian Kinerja Renstra SKPD dan Renja Perangkat Daerah s/d Tahun Lalu (2017)		Target Kinerja dan Anggaran Renja SKPD Tahun 2018		Realisasi Kinerja Pada Triwulan ...				Realisasi Capaian Kinerja dan Anggaran Renja SKPD yang di evaluasi Tahun 2018		Realisasi Kinerja Anggaran Renstra Perangkat Daerah S/d Tahun ... ( Akhir Tahun Pelaksanaan Renja Perangkat		Tingkat Capaian Kinerja dan Realisasi Anggaran Renstra SKPD s/d Tahun 2017 (%)		Unit SKPD Penanggung Jawab
				%	Rp	%	Rp	%	Rp	%	Rp	%	Rp	%	Rp	%	Rp	%	Rp	
				5		6		7		8		9		10		11		12 = 8+9+10+11		

1	2	3	4	5		6		7		8		9		10		11		12 = 8+9+10+11		13 = 6+12		14 = 13/5*100		15	
		Monitoring, Evaluasi dan Pelaporan	Jumlah Kegiatan Pengendalian/Penunjang Pengelolaan Air Minum dan Air Limbah Yang Dilaksanakan	100	1,250,000,000	95.00	474,793,012	100	237,900,000	20.74	49,336,800	0.00	-	0.00	-	0.00	-	20.74	49,336,800	115.74	524,129,812.00	115.74	41.93		
																			Rata-rata capaian kinerja (%)		63.46	1,023,689,231.00	63.46	13.45	
																			Predikat kinerja		SR	SR	SR	SR	
7	Pembangunan Infrastruktur Masyarakat Perdesaan	Program Pembangunan Infrastruktur Perdesaan	Prosentase Infrastruktur Perdesaan Yang Terbangun	100	98,652,000	-	-	-	-	0.00	-	0.00	-	0.00	-	0.00	-	-	-	-	-	-	-	Bidang permukiman	
		Kegiatan Penataan Lingkungan Pemukiman Penduduk Perdesaan	Luas Kawasan Lingkungan Pemukiman Penduduk Perdesaan Yang Layak	100	91,152,000	-	-	0	-	0.00	-	0.00	-	0.00	-	0.00	-	-	-	-	-	-	-		
		Kegiatan Pembangunan Sarana dan Prasarana Air Bersih Perdesaan	Jumlah Sarana dan Prasarana air bersih perdesaan	100	1,500,000	-	-	0	-	0.00	-	0.00	-	0.00	-	0.00	-	-	-	-	-	-	-		
		Kegiatan Rehabilitasi/Pemeliharaan Jalan dan Jembatan Perdesaan	Panjang jalan dan jembatan perdesaan yang direhabilitasi	100	5,000,000	-	-	0	-	0.00	-	0.00	-	0.00	-	0.00	-	-	-	-	-	-	-		
		Kegiatan Monitoring, Evaluasi dan Pelaporan	Jumlah Kegiatan Pengendalian/Penunjang Pengelolaan Pembangunan Infrastruktur Perdesaan Yang Dilaksanakan	100	1,000,000	-	-	0	-	0.00	-	0.00	-	0.00	-	0.00	-	-	-	-	-	-	-		
																			Rata-rata capaian kinerja (%)		-	-	-	-	
																			Predikat kinerja		SR	SR			
8	Penyediaan sarana jalan, drainase, air bersih dan sanitasi dasar terutama di permukiman masyarakat berpenghasilan rendah	Program Lingkungan Sehat Perumahan	Prosentase Lingkungan Perumahan Yang Sehat	100	9,500,000	100	-	0	-	0.00	-	0.00	-	0.00	-	0.00	-	-	-	-	-	-	-	Bidang Perumahan	
		Monitoring, Evaluasi dan Pelaporan	Jumlah Kegiatan Pengendalian/Penunjang Pengelolaan Lingkungan Sehat Perumahan Yang Dilaksanakan	100	750,000	-	-	0	-	0.00	-	0.00	-	0.00	-	0.00	-	-	-	-	-	-	-		
		Penyediaan Jalan dan Drainase Lingkungan terutama di Permukiman Masyarakat Berpenghasilan Rendah	Prosentase Tersedianya Sarana dan Prasarana Jalan/Drainase Lingkungan	100	5,000,000	-	-	0	-	0.00	-	0.00	-	0.00	-	0.00	-	-	-	-	-	-	-		
		Pemeliharaan Infrastruktur terutama di Permukiman Masyarakat Berpenghasilan Rendah	Jumlah infrastruktur permukiman yang dilakukan pemeliharaan	100	3,750,000,000	-	-	0	-	0.00	-	0.00	-	0.00	-	0.00	-	-	-	-	-	-	-		
																			Rata-rata capaian kinerja (%)		-	-	-	-	
																			Predikat kinerja		SR	SR			
9	Terkendalanya kegiatan operasional perhubungan dan terlaksananya transportasi lancar aman dan nyaman	Program Peningkatan Pelayanan Angkutan	Prosentase Peningkatan Pelayanan Angkutan	100	23,725,800,000	100.00	-	100	451,665,000	21.42	69,145,538	-	-	0.00	-	0.00	-	21.42	69,145,538	121.42	69,145,538.00	121.42	0.29	Bidang Perhubungan	
		Kegiatan pengendalian disiplin pengoperasian angkutan umum di jalan raya	Jumlah operasi pengendalian angkutan umum di jalan raya	100	4,175,800,000	-	-	100.00	322,850,000	21.42	69,145,538	0.00	-	0.00	-	0.00	-	21.42	69,145,538	21.42	69,145,538.00	21.42	1.66		
		Kegiatan Pengawasan Keamanan peralatan dalam keadaan darurat dan perlengkapan pertolongan pertama	Jumlah kegiatan pengawasan keamanan peralatan dalam keadaan darurat dan perlengkapan pertolongan pertama yang dilaksanakan	100	2,400,000	-	-	0	-	0.00	-	0.00	-	0.00	-	0.00	-	-	-	-	-	-	-		
		Kegiatan Pengembangan sarana dan prasarana pelayanan jasa angkutan	Prosentase sarana dan prasarana pelayanan jasa angkutan yang dikembangkan	100	15,000,000	-	-	0	0	0.00	-	0.00	-	0.00	-	0.00	-	-	-	-	-	-	-		
		Kegiatan pemilihan dan pemberian penghargaan sopir/juru mudik/awak kendaraan umum teladan dan pelajar petpor keselamatan	Jumlah sopir/juru mudik/awak kendaraan umum teladan dan pelajar petpor keselamatan	100	2,000,000,000	-	-	100	128,815,000	0.00	-	0.00	-	0.00	-	0.00	-	-	-	-	-	-	-		
		Kegiatan Monitoring Evaluasi dan Pelaporan	Jumlah kegiatan monitoring evaluasi dan pelaporan	100	150,000,000	-	-	0	-	0.00	-	0.00	-	0.00	-	0.00	-	-	-	-	-	-	-		
																			Rata-rata capaian kinerja (%)		10.71	34,572,769.00	10.71	0.83	

No	Sasaran	Program / Kegiatan	Indikator Kinerja Program (Outcome)/Kegiatan (output)	Target Renstra SKPD pada tahun 2022 (akhir periode Renstra SKPD)		Realisasi Capaian Kinerja Renstra SKPD dan Renja Perangkat Daerah s/d Tahun Lalu (2017)		Target Kinerja dan Anggaran Renja SKPD Tahun 2018				Realisasi Kinerja Pada Triwulan ...				Realisasi Capaian Kinerja dan Anggaran Renja SKPD yang di evaluasi Tahun 2018		Realisasi Kinerja Anggaran Renstra Perangkat Daerah S/d Tahun ... ( Akhir Tahun Pelaksanaan Renja Perangkat		Tingkat Capaian Kinerja dan Realisasi Anggaran Renstra SKPD s/d Tahun 2017 (%)		Unit SKPD Penanggung Jawab
				%	Rp	%	Rp	%	Rp	%	Rp	%	Rp	%	Rp	%	Rp	%	Rp			
1	2	3	4	5	6	7	8	9	10	11	12 = 8+9+10+11	13 = 6+12	14 = 13/5*100	15								





18	Meningkatnya keselamatan lalu lintas	Program Penataan Penguasaan, Pemilikan, Penggunaan dan Pemanfaatan Tanah	Prosentase tanah pemerintah daerah yang telah terinventarisir	100	1,000,000,000	-	208,659,075	100	340,000,000	4.34	14,750,000	0.00	-	0.00	-	0.00	-	4.34	14,750,000	4.34	223,409,075.00	4.34	22.34	Bidang Pertanahan
		Kegiatan Penataan penguasaan, pemilikan, penggunaan dan pemanfaatan tanah	Jumlah persil tanah pemerintah daerah yang terinventarisir	100	1,000,000,000	92.00	208,659,075	100	-	-	-	-	-	-	-	-	-	-	-	-	-	-	-	
		Penyuluhan Hukum Pertanahan	Jumlah Aparatur yang mengikuti penyuluhan hukum	100	750,000,000	-	-	100	-	-	-	-	-	-	-	-	-	-	-	-	-	-	-	
		Kegiatan Legalitas Arsip Pengadaan Tanah Pemerintah Daerah	Jumlah persil tanah milik Pemerintah Daerah yang telah bersertifikasi	100	500,000,000	54.00	110,975,148	100	340,000,000	4.34	14,750,000	-	-	-	-	-	-	4.338	14,750,000	58.34	125,725,148.00	58.34	25.15	
Rata-rata capaian kinerja (%)																				58.34	125,725,148.00	58.34	25.15	
Predikat kinerja																				SR	SR	SR	SR	
19	Terlaksananya sistem informasi pertanahan	Program Pengembangan Sistem Informasi Pertanahan	Prosentase tercapainya pengembangan sistem informasi pertanahan	100	75,000,000	-	-	100	-	0.00	-	0.00	-	0.00	-	0.00	-	-	-	-	-	-	-	Bidang Pertanahan
		Kegiatan Penyusunan sistem informasi pertanahan yang handal	Jumlah aset tanah pemerintah daerah yang terlupakan	100	75,000,000	-	-	0	-	-	-	-	-	-	-	-	-	-	-	-	-	-	-	
Rata-rata capaian kinerja (%)																				-	-	-	-	
Predikat kinerja																				SR	SR			
20	Tertanganinya masalah pertanahan di Kabupaten Boalemo	Program Penyelesaian konflik-konflik pertanahan	Prosentase penyelesaian konflik-konflik pertanahan	100	1,750,000,000	-	-	100	170,400,000	6.84	11,660,000	0.00	-	0.00	-	0.00	-	6.84	11,660,000	6.84	11,660,000.00	6.84	0.67	Bidang Pertanahan
		Fasilitasi penyelesaian konflik-konflik pertanahan	Jumlah minimal masalah dan sengketa pertanahan di Kabupaten Boalemo yang ditangani	100	1,750,000,000	-	-	100	170,400,000	6.84	11,660,000	-	-	-	-	-	-	6.84	11,660,000	6.84	11,660,000.00	6.84	0.67	
Rata-rata capaian kinerja (%)																				6.84	11,660,000.00	6.84	0.67	
Predikat kinerja																				SR	SR			
JUMLAH ANGGARAN DAN REALISASI DARI SELURUH PROGRAM									15,243,999,000										4,618,999,819					
TOTAL RATA-RATA CAPAIAN KINERJA DAN ANGGARAN DARI SELURUH PROGRAM (PROGRAM 1 s.d. PROGRAM 8)																				72.02	1,498,518,554.69	72.02	10.32	
PREDIKAT KINERJA DARI SELURUH PROGRAM (PROGRAM 1 s.d. PROGRAM 8)																				SR	SR	SR	SR	

Faktor pendorong keberhasilan kinerja : Melaksanakan Monitoring dan Evaluasi untuk semua paket pekerjaan baik Fisik maupun non fisik setiap bulan

Faktor penghambat : Jauhnya lokasi sebagian paket pekerjaan fisik dan keterlambatan pengiriman bahan dan material ke lokasi pekerjaan

Tindak lanjut yang diperlukan dalam triwulan berikutnya : memaksimalkan pencapaian realisasi fisik dan segera mencairkan anggaran DAK tahap 1 Bidang Transportasi yang ada di Dinas Perkimhuban

Tindak lanjut yang diperlukan dalam Renja SKPD berikutnya : pelaksanaan pekerjaan fisik agar prosesnya lebih di percepat

\*) diisi oleh Kepala Bappeda

Tilamuta, April 2018

DINAS BAPPEDA

Drs. MOHAMMAD SALIFU KLIMALI, MM  
Np. 106401714 990101001



**PEMERINTAH KABUPATEN BOALEMO**  
**DINAS PERUMAHAN RAKYAT, KAWASAN PERMUKIMAN,**  
**PERHUBUNGAN DAN PERTANAHAN**

Alamat : Jalan R.A Abjul Desa Hungayonaa Kec. Tilamuta Telp. (0443) 2131

TILAMUTA, 5 JULI 2018

Nomor : SS /800/DISPERKIMHUBTAN/MM/2018  
Sifat : Penting  
Lampiran : -  
Perihal : *Undangan*

Kepada Yth,

1. Sekretaris
2. Kepala Bidang Perumahan
3. Kepala Bidang Permukiman
4. Kepala Bidang Pertanahan
5. Kepala Bidang Perhubungan
6. Kasie dan Kasubag di Lingkungan Dinas Perkimhubtan

Di-

Tempat

Dalam rangka pelaksanaan evaluasi kinerja triwulan II di lingkungan Dinas Perumahan Rakyat Kawasan Permukiman Perhubungan dan Pertanahan Kabupaten Boalemo maka kami mengundang Bapak/Ibu Kepala Bidang , Kepala Seksi dan Kasubang untuk hadir mengikuti acara di maksud yang Insya Allah akan dilaksanakan pada :

Hari / Tanggal : Jumat, 6 Juli 2018

Waktu : 09.00 Wita

Tempat : Ruang Rapat Dinas Perkimhubtan Kab. Boalemo




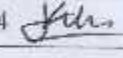







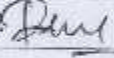
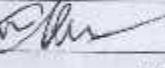




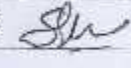

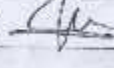

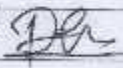



Demikian disampaikan, atasnya kehadirannya diucapkan terima kasih.

KEPALA DINAS,

  
**Drs. Mochamad Tantiq Kumali, MM**  
Pembina Utama Muda / IVC  
NIP. 19600916 198803 1 008

**DAFTAR HADIR**  
**RAPAT EVALUASI KINERJA**  
**DINAS PERUMAHAN RAKYAT KAWASAN PERMUKIMAN PERHUBUNGAN**  
**PERTANAHAN KABUPATEN BOALEMO**

Hari / Tanggal : JUM'AT 06 Juli 2018

NO	NAMA	JABATAN	TANDA TANGAN	KET
1	2	3	4	5
1	Drs. MOHAMMAD TAUFIQ KUMALIMU	KEPALA DINAS	1 	
2	ITAM BIKI, SH	SEKRETARIS	2 	
3	DOUFI ABALIKITA, S.SOS	KABID PEMUKIMAN	3 	
4	RICKY HENDRIK DIMPUDUS, S.SOS	KABID PERTANAHAN	4 	
5	RISMAN ILATO, S.Pd	KABID PERHUBUNGAN	5 	
6	REUI A. AUSTIN KUMAUNAND, S.SOS	KABID PERUMAHAN	6 	
7	SUHENDRA, ST	KASIE PEMUKIMAN	7 	
8	SUHADI, S.Pd	KASIE PEMUKIMAN	8 	
9	SALIM HARUBIE, ST	KASIE PERUMAHAN	9 	
10	ROYTEL BOHA, ST	KASIE PERUMAHAN	10 	
11	DATUR RAHMAT KAMARU, SH	KASIE PERTANAHAN	11 	
12	ABDUL RAHMAN ADAM, S.SOS	KASIE PERTANAHAN	12 	
13	MUCCI KADDI S.I.Pem	KASIE PERHUBUNGAN	13 	
14	MUSTAFA HANZAH, S.SOS	KASIE PERHUBUNGAN	14 	
15	KAROLIN BAHSOANI, SE	KASUBAG PROGRAM	15 	
16	RATNA SARI AISYAH, SE	KASUBAG KEPEGAWAIAN	16 	
17	WITANTI KAMUMU, S.SOS	KASUBAG KEUANGAN	17 	
18	SUGIANTO ARILI	STAF	18 	
19	YUYUN AHSRAN LITAWA	BENDAHARA	19 	
20	ARMAN AIRAKTA	STAF	20 	
21	FERKIYANTI DARMA	STAF	21 	
22	ROMI AMILI	STAF	22 	
23	IBRAHIM ILATO	STAF	23 	
24	WIRDAWATI IGIRISA, S.SOS	STAF	24 	
25	ARIF PARAMATA	STAF	25 	
JUMLAH				

PANITIA



**PEMERINTAH KABUPATEN BOALEMO**  
**DINAS PERUMAHAN RAKYAT KAWASAN PERMUKIMAN, PERHUBUNGAN DAN PERTANAHAN**

*alamat : P.R. Abdul Desa Kungayonaa Kec. Silamula Kabupaten Boalemo Provinsi Gorontalo*

**NOTULEN RAPAT EVALUASI KINERJA**  
**TRIWULAN II**

- Hari : Jumat  
Tanggal : 06 Juli 2018  
Waktu : 09.00 Wita s.d selesai  
Tempat : Ruang kerja Kepala Disperkimhubtan Kab. Boalemo  
Pimpinan Rapat : Kepala Disperkimhubtan Kab. Boalemo  
Sifat Rapat : Penting  
Peserta Rapat : 1. Kepala Dinas  
2. Sekretaris  
3. Kepala Bidang Perhubungan  
4. Kepala Bidang Permukiman  
5. Kepala Bidang Pertanahan  
6. Kepala Bidang Perumahan  
6. Kepala Sub Bagian dan Kepala Seksi di lingkungan Disperkimhubtan Kab. Boalemo
- Agenda Rapat : 1. Evaluasi Kinerja di setiap bidang Disperkimhubtan Kab. Boalemo  
2. Pelaksanaan program dan kegiatan pada masing-masing bidang dan sekretariat  
3. Lain-lain

**Jalannya Rapat**

**1. Pembuka**

Rapat dibuka langsung oleh Kepala Dinas pada pukul 09.00 Wita dengan mengucapkan Bismillahirrahmanirrahiim....

**2. Hasil Pembahasan Rapat**

**a). Sekretariat**

🚩 Kehadiran pegawai

Kinerja pegawai selama 3 (tiga) bulan terakhir selang bulan April s.d Juni 2018, baik dengan rata-rata tingkat kehadiran pegawai mencapai 93%, dengan kesimpulan sebagai berikut.

a. Tingkat kehadiran pegawai selang bulan April s.d Juni 2018 adalah :

- April = 93%
- Mei = 92%
- Juni = 94%

b. Tingkat keterlambatan pegawai rata-rata mencapai 2%.

c. Ketidakhadiran pegawai selama tiga bulan terakhir yaitu pada bulan April s.d Juni 2018 paling besar disebabkan dinas luar dan sakit. Sedangkan keterlambatan sebagian besar disebabkan alasan masih dalam perjalanan dan masih adanya urusan lain.

🚩 Pada triwulan II, penyerapan anggaran belanja langsung atau kegiatan sebesar Rp. 3.766.532.090,- atau 24,39% dari anggaran belanja langsung sebesar Rp. 15.443.999.000,-

**b). Bidang perhubungan**

Realisasi pelaksanaan tugas pokok dan fungsi bidang perhubungan darat triwulan II tahun 2018

- Pelaksanaan operasi terpadu

🚩 Realisasi pelaksanaan program dan kegiatan bidang perhubungan darat triwulan II tahun 2018

- Pelaksanaan halte bus
- Pelaksanaan pengawasan lalu lintas angkutan jalan
- Pelaksanaan pengadaan Tambatan perahu

**c). Bidang Bidang Perumahan**

- 🏠 Realisasi pelaksanaan tugas pokok dan fungsi bidang Perumahan triwulan II tahun 2018
- 🏠 Realisasi pelaksanaan program dan kegiatan bidang Perumahan triwulan II tahun 2018
  - Pelaksanaan persiapan Pembangunan Stimulan Batuan Swadaya
  - Pelaksanaan persiapan Pembangunan Drainase
  - Pelaksanaan persiapan Jalan Lingkungan

**d). Bidang Permukiman**

- 🏠 Realisasi pelaksanaan tugas pokok dan fungsi bidang Permukiman.
  - Persiapan pelaksanaan pekan informasi nasional
- 🏠 Realisasi pelaksanaan program dan kegiatan bidang Permukiman
  - Pelaksanaan Hibah Air Bersih Perdesaan
  - Pelaksanaan Pembangunan MCK
  - Pelaksanaan persiapan Pemasangan jaringan pipa air bersih
  - Pelaksanaan kegiatan pengembangan jaringan perpipaan dan sambungan rumah

**d). Kesimpulan**

Dari hasil pembahasan rapat dan pemaparan kinerja dari masing – masing bidang dan sekretariat, dapat di tarik kesimpulan bahwa untuk pelaksanaan baik pelaksanaan tugas pokok dan fungsi maupun pelaksanaan program dan kegiatan masing – masing bidang telah mencapai target sebagaimana diharapkan walaupun ada beberapa program dan kegiatan yang ada di masing – masing bidang masih dapat diselesaikan pada triwulan II dan III tahun 2018.

**3. Penutup**

Rapat evaluasi selesai dan ditutup langsung oleh Kepala Dinas pada pukul 11.35 Wita dengan mengucapkan Alhamdulillah dan terima kasih.

*Tilamuta, 06 Juli 2018*

An. Kepala Dinas Kab. Boalemo.

Sekretaris

Ub. Kasubag Penyusunan Program



SARTIN KIAYI, S.Sos

Nip. 19760504 200604 2 028



1	2	3	4	%		Rp		%		Rp		%		Rp		%		Rp		%		Rp		%		Rp		%		Rp		Jawab
				%	Rp	%	Rp	%	Rp	%	Rp	%	Rp	%	Rp	%	Rp	%	Rp	%	Rp	%	Rp	%	Rp	%	Rp	%	Rp	%	Rp	
		- Fasilitas pendidikan dan pelatihan analisis dampak lalu lintas (andalain)	Jumlah SDM analisis dampak lalu lintas (andalain)		275,000,000	-	-	-	-	0.00	-	0.00	-	0.00	-	0.00	-	-	-	-	-	-	-	-	-	-	-	-	-	-	-	
		- Fasilitas pendidikan dan pelatihan ukur kapal (bidang perhubungan laut)	Jumlah SDM di bidang perhubungan laut (diklat ukur kapal)		345,000,000	-	-	-	-	0.00	-	0.00	-	0.00	-	0.00	-	-	-	-	-	-	-	-	-	-	-	-	-	-	-	
Rata-rata capaian kinerja (%)																							-	-	-	-						
Predikat kinerja																							SR	SR								
	Peningkatan kualitas dan kuantitas bangunan gedung pemerintah dan masyarakat yang memenuhi standar teknis dan tata bangunan	Program Peningkatan Sarana Dan Prasarana Aparatur	Prosentase Peningkatan Sarana Dan Prasarana Aparatur	100%	63,580,000,000.00	100%	247,038,389																									
3.	Menyelenggarakan Pembangunan Perumahan yang terencana dan tertib dan meningkatkan fasilitas lingkungan permukiman yang nyaman dan strategis bagi masyarakat	Program Pengembangan Perumahan	Prosentase Pelaksanaan Pengembangan Perumahan	100	175,842,500,000	-	167,904,201	100	4,611,599,000	6.63	196,460,742	28.26	1,303,383,579	0.00	-	0.00	-	34.90	1,499,844,321	34.90	1,667,748,522.00	34.90	0.95	Bidang Perumahan								
	Pembangunan Sarana dan Prasarana Rumah Sederhana Sehat	Prosentase cakupan ketersediaan rumah layak huni	100	150,230,000,000	99.00	3,555,497,000	100	4,427,299,000	2.90	128,400,000	28.69	1,270,012,800	0.00	-	0.00	-	31.59	1,398,412,800	130.59	4,953,909,800.00	130.59	3.30										
	Kegiatan : Penyusunan rencana tata bangunan dan lingkungan perumahan dan permukiman	Jumlah dokumen rencana tata ruang bangunan dan lingkungan perumahan dan permukiman yang tersusun	100	4,000,000,000	-	-	0	-	0.00	-	0.00	-	0.00	-	0.00	-	-	-	-	-	-	-	-	-	-	-	-	-	-	-	-	
	Kegiatan Penataan ruang terbuka hijau kawasan perumahan dan permukiman	Luas kawasan penataan ruang terbuka hijau kawasan perumahan dan permukiman	100	20,000,000,000	-	-	0	-	0.00	-	0.00	-	0.00	-	0.00	-	-	-	-	-	-	-	-	-	-	-	-	-	-	-	-	
	Kegiatan Monitoring, Evaluasi dan Pelaporan	Jumlah kegiatan pengendalian dan pelaporan pengembangan perumahan	100	1,612,500,000	98	167,904,201	100	184,300,000	36.9	68,060,742	18.11	33,370,779	0.00	-	-	-	55.0	101,431,521	153.01	269,335,722.00	153.01	16.70										
Rata-rata capaian kinerja (%)																							218.30	5,088,577,661.00	218.30	18.35						
Predikat kinerja																							SR	SR								
6	Peningkatan Pelayanan Air Minum dan Air Limbah	Program Pengembangan Kinerja Pengelolaan Air Minum dan Air Limbah	Prosentase terlayannya air minum dan air limbah	100	126,200,000,000	-	8,872,514,355	100	7,808,788,000	49.30	217,251,800	12.54	1,051,462,435	0.00	-	0.00	-	16.25	1,268,714,235	16.25	10,141,228,590.00	16.25	8.04	Bidang permukiman								
	Penyediaan Prasarana dan Sarana Air Minum Bagi Masyarakat Berpenghasilan rendah	Prosentase pemenuhan air minum	100	60,000,000,000	84.00	4,235,469,944	100	6,689,888,000	2.40	160,875,000	14.91	997,407,435	0.00	-	0.00	-	17.31	1,158,282,435	101.31	5,393,752,379.00	101.31	8.99										
	Fasilitasi Pembinaan Teknis Pengolahan Air Minum	Jumlah Pelaksanaan Informasi Tentang Pengolahan Air Minum Yang Memenuhi Standar	100	1,100,000,000	100.00	22,500,000	15.64	3,520,000	0.00	-	0.00	-	0.00	-	0.00	-	15.64	3,520,000	15.64	3,520,000.00	15.64	0.32										
	Pengembangan Sistem Distribusi Air Minum	Jumlah Pelaksanaan Kegiatan Pengembangan Prasarana dan Sarana Distribusi Air Minum	100	35,000,000,000	-	-	100	-	0.00	-	0.00	-	0.00	-	0.00	-	-	-	-	-	-	-	-	-	-	-	-	-	-	-	-	
	Rehabilitasi/Pemeliharaan Sarana dan Prasarana Air Minum	Jumlah penerima penyediaan sarana dan prasarana air minum	100	5,000,000,000	-	-	0	-	0.00	-	0.00	-	0.00	-	0.00	-	-	-	-	-	-	-	-	-	-	-	-	-	-	-	-	
	Penyediaan Prasarana dan Sarana Air Limbah	Prosentase cakupan sanitasi dasar	100	19,000,000,000	98.00	3,971,320,000	100	825,000,000	0.00	-	0.00	-	0.00	-	0.00	-	-	-	-	-	-	-	-	-	-	-	-	-	-	-	-	
	Fasilitasi Pembinaan Teknis Pengolahan Air Limbah	Jumlah Pelaksanaan Informasi Tentang Pengolahan Air Limbah Yang Memenuhi Standar	100	1,100,000,000	89.00	190,931,399	100	33,500,000	10.51	3,520,000	0.00	-	0.00	-	0.00	-	10.51	3,520,000	99.51	194,451,399.00	99.51	17.68										
	Rehabilitasi/Pemeliharaan Sarana dan Prasarana Air Limbah	Jumlah penerima penyediaan sarana dan prasarana air limbah	100	3,750,000,000	-	-	0	-	0.00	-	0.00	-	0.00	-	0.00	-	-	-	-	-	-	-	-	-	-	-	-	-	-	-	-	
	Monitoring, Evaluasi dan Pelaporan	Jumlah Kegiatan Pengendalian/Penunjang Pengelolaan Air Minum dan Air Limbah Yang Dilaksanakan	100	1,250,000,000	95.00	474,793,012	100	237,900,000	20.74	49,336,800	22.72	54,055,000	0.00	-	0.00	-	43.46	103,391,800	138.46	578,184,812.00	138.46	46.25										
Rata-rata capaian kinerja (%)																							70.99	1,233,981,718.00	70.99	14.65						
Predikat kinerja																							SR	SR	SR	SR						

No	Sasaran	Program / Kegiatan	Indikator Kinerja Program (Outcome)/Kegiatan (output)	Target Renstra SKPD pada tahun 2022 (akhir periode Renstra SKPD)		Realisasi Capaian Kinerja Renstra SKPD dan Renja Perangkat Daerah s/d Tahun 2021		Target Kinerja dan Anggaran Renja SKPD Tahun 2018		Realisasi Kinerja Pada Trivulan ...				Realisasi Capaian Kinerja dan Anggaran Renja SKPD yang di evaluasi Tahun 2018		Realisasi Kinerja Anggaran Renstra Perangkat Daerah S/d Tahun ... ( Akhir Tahun Pelaksanaan Renja Perangkat		Tingkat Capaian Kinerja dan Realisasi Anggaran Renstra SKPD s/d Tahun 2017 (%)		Unit SKPD Penanggung Jawab
				%	Rp	%	Rp	%	Rp	%	Rp	%	Rp	%	Rp	%	Rp	%	Rp	
1	2	3	4	5	6	7	8	9	10	11	12 = 8+9+10+11	13 = 6+12	14 = 13/5*100	15						







15		Program Peningkatan Pelayanan Angkutan	Prosentase Peningkatan Pelayanan Angkutan	100	1.050.000,000	-	-	0	-	0,00	-	0,00	-	0,00	-	-	-	-	-	-	-	-	Bidang Perhubungan	
		Kegiatan Sosialisasi/penyuluhan Keterlibatan Lalu Lintas dan Angkutan	Jumlah Sosialisasi/penyuluhan Keterlibatan Lalu Lintas dan Angkutan yang dilaksanakan	100	1.050.000,000	-	-	0	-	-	-	-	-	-	-	-	-	-	-	-	-	-		
Rata-rata capaian kinerja (%)																			-	-	-	-		
Predikat kinerja																			SR	SR				
18	Meningkatnya keselamatan lalu lintas	Program Penataan Penguasaan, Pemilikan, Penggunaan dan Pemanfaatan Tanah	Prosentase tanah pemerintah daerah yang telah terinventarisir	100	1.000.000,000	-	208.659,075	100	340.000,000	4,34	14.750,000	19,71	67.007,002	0,00	-	0,00	-	24,05	81.757,002	24,05	290.416,077,00	24,05	29,04	Bidang Pertanahan
		Kegiatan Penataan penguasaan, pemilikan, penggunaan dan pemanfaatan tanah	Jumlah persil tanah pemerintah daerah yang terinventarisir	100	1.000.000,000	92,00	208.659,075	100	-	-	-	-	-	-	-	-	-	-	-	-	-	-	-	
		Penyuluhan Hukum Pertanahan	Jumlah Aparatur yang mengikuti penyuluhan hukum	100	750.000,000	-	-	100	-	-	-	-	-	-	-	-	-	-	-	-	-	-	-	
		Kegiatan Legalitas Arsip Pengadaan Tanah Pemerintah Daerah	Jumlah persil tanah milik Pemerintah Daerah yang telah bersertifikasi	100	500.000,000	54,00	110.975,148	100	340.000,000	4,34	14.750,000	19,71	67.007,002	-	-	-	-	24,046	81.757,002	78,05	192.732.150,00	78,05	38,55	
Rata-rata capaian kinerja (%)																			78,05	192.732.150,00	78,05	38,55		
Predikat kinerja																			SR	SR	SR	SR		
19	Terlaksananya sistem informasi pertanahan	Program Pengembangan Sistem Informasi Pertanahan	Prosentase tercapainya pengembangan sistem informasi pertanahan	100	75.000,000	-	-	100	-	0,00	-	0,00	-	0,00	-	-	-	-	-	-	-	-	Bidang Pertanahan	
		Kegiatan Penyusunan sistem informasi pertanahan yang handal	Jumlah aset tanah pemerintah daerah yang terpetakan	100	75.000,000	-	-	0	-	-	-	-	-	-	-	-	-	-	-	-	-	-	-	
Rata-rata capaian kinerja (%)																			-	-	-	-		
Predikat kinerja																			SR	SR				
20	Tertanganinya masalah pertanahan di Kabupaten Boalemo	Program Penyelesaian konflik-konflik pertanahan	Prosentase penyelesaian konflik-konflik pertanahan	100	1.750.000,000	-	-	100	170.400,000	6,84	11.660,000	40,76	69.448,942	0,00	-	0,00	-	47,60	81.108,942	47,60	81.108.942,00	47,60	4,63	Bidang Pertanahan
		Fasilitasi penyelesaian konflik-konflik pertanahan	Jumlah minimal masalah dan sengketa pertanahan di Kabupaten Boalemo yang ditangani	100	1.750.000,000	-	-	100	170.400,000	6,84	11.660,000	40,76	69.448,942	-	-	-	-	47,60	81.108,942	47,60	81.108.942,00	47,60	4,63	
Rata-rata capaian kinerja (%)																			47,60	81.108.942,00	47,60	4,63		
Predikat kinerja																			SR	SR				
JUMLAH ANGGARAN DAN REALISASI DARI SELURUH PROGRAM									15.243.999,000										3.738.342,155					
TOTAL RATA-RATA CAPAIAN KINERJA DAN ANGGARAN DARI SELURUH PROGRAM (PROGRAM 1 s.d. PROGRAM 8)																			87,65	1.252.358.449,63	87,65	13,58		
PREDIKAT KINERJA DARI SELURUH PROGRAM (PROGRAM 1 s.d. PROGRAM 8)																			SR	SR	SR	SR		

Faktor pendorong keberhasilan kinerja : Melaksanakan Monitoring dan Evaluasi untuk semua paket pekerjaan baik Fisik maupun non fisik setiap bulan

Faktor penghambat : jauhnya lokasi sebagian paket pekerjaan fisik dan keterlambatan pengiriman bahan dan material ke lokasi pekerjaan

Tindak lanjut yang diperlukan dalam trivulan berikutnya : memaksimalkan pencapaian realisasi fisik dan segera mencairkan anggaran DAK tahap I Bidang Transportasi yang ada di Dinas Perkimhubtan

Tindak lanjut yang diperlukan dalam Renja SKPD berikutnya : pelaksanaan pekerjaan fisik agar prosesnya lebih dipercepat

\*) diisi oleh Kepala Bappeda

Tilamuta, Juni 2018

K/P/0/B/H/3

**Drs. MUHAMMAD TALUFIQ KUMALA I M M**  
NIP. 198411141980101001



**PEMERINTAH KABUPATEN BOALEMO**  
**DINAS PERUMAHAN RAKYAT, KAWASAN PERMUKIMAN,**  
**PERHUBUNGAN DAN PERTANAHAN**

Alamat : Jalan R.A Abjul Desa Hungayonaa Kec. Tilamuta Telp. (0443) 2131

TILAMUTA, 8 OKTOBER 2018

Nomor : 60 /800/DISPERKIMHUBTAN/ X/2018  
Sifat : Penting  
Lampiran : -  
Perihal : *Undangan*

Kepada Yth,

1. Sekretaris
2. Kepala Bidang Perumahan
3. Kepala Bidang Permukiman
4. Kepala Bidang Pertanahan
5. Kepala Bidang Perhubungan
6. Kasie dan Kasubag di Lingkungan Dinas Perkimhubtan

Di-

Tempat

Dalam rangka pelaksanaan evaluasi kinerja triwulan III di lingkungan Dinas Perumahan Rakyat Kawasan Permukiman Perhubungan dan Pertanahan Kabupaten Boalemo maka kami mengundang Bapak/Ibu Kepala Bidang , Kcpala Seksi dan Kasubang untuk hadir mengikuti acara di maksud yang Insya Allah akan dilaksanakan pada :

Hari / Tanggal : Selasa, 9 Oktober 2018

Waktu : 09.00 Wita

Tempat : Ruang Rapat Dinas Perkimhubtan Kab. Boalemo

Demikian disampaikan, atasnya kehadirannya diucapkan terima kasih.



Tembusan disampaikan kepada.

1. Yth. Bupati Boalemo di Tilamuta (sebagai laporan).

**DAFTAR HADIR**  
**RAPAT EVALUASI KINERJA**  
**DINAS PERUMAHAN RAKYAT KAWASAN PERMUKIMAN PERHUBUNGAN**  
**PERTANAHAN KABUPATEN BOALEMO**

Hari / Tanggal : SELASA, 09 OKTOBER 2018

NO	NAMA	JABATAN	TANDA TANGAN	KET
1	2	3	4	5
1	Mestowati Isa ST MT	Kepala Dinas	1	
2	Mizan Uwade, SAP	Sekretaris	2	
3	Reni A-o Agusfin Kawamang, S.Sos	Kabid Perumahan	3	
4	Ir. Subandrio Umar M.Si	Kabid Permukiman	4	
5	Ricky Hendrik Dimpudus, S.Sos	Kabid Pertanahan	5	
6	Djufri Abdafata, S.Sos	Kabid Perhubungan	6	
7	Roskel Gotoh, ST	Kasie Perumahan	7	
8	Salim Habiebie, ST	Kasie Perumahan	8	
9	Suhendra, ST	Kasie Permukiman	9	
10	Ramlan Bulotio, ST	Kasie Permukiman	10	
11	Drs. Ridwan Rauf	Kasie Pertanahan	11	
12	Rustam Pade, A. MD	Kasie Pertanahan	12	
13	Mustafa Hamzah, S.Sos	Kasie Perhubungan	13	
14	Fitri Hamzah, S.AP	Kasie Perhubungan	14	
15	Herlinda T. Sumia SE	Kasubag Kepegawain	15	
16	Wiganti Komumu, S.Sos	Kasubag Keuangan	16	
17	Sarifin Kiasi S.Sos	Kasubag Program	17	
18	Jujun Jusran Lihawa	Bendahara	18	
19	Sugianto Abili	Staf	19	
20	Arman Albakir	Staf	20	
21	Roni Anili	Staf	21	
22	Afendi Manto	Staf	22	
23	Ibrahim Ilato	Staf	23	
24	Rahim Pakaja	Staf	24	
25	Restmond Mathieu	Staf	25	
JUMLAH				

PANITIA



**PEMERINTAH KABUPATEN BOALEMO**  
**DINAS PERUMAHAN RAKYAT KAWASAN PERMUKIMAN, PERHUBUNGAN DAN PERTANAHAN**

*Alamat : A.R. Abijul Desa Kungayonaa Kec. Islamula Kabupaten Boalemo Provinsi Gorontalo*

**NOTULEN RAPAT EVALUASI KINERJA**  
**TRIWULAN III**

- Hari : Selasa  
Tanggal : 09 Oktober 2018  
Waktu : 10.00 Wita s.d selesai  
Tempat : Ruang kerja Kepala Perkimhubtan Kab. Boalemo  
Pimpinan Rapat : Kepala Perkimhubtan Kab. Boalemo  
Sifat Rapat : Penting  
Peserta Rapat : 1. Kepala Dinas  
2. Sekretaris  
3. Kepala Bidang Perumahan  
4. Kepala Bidang Perhubungan  
5. Kepala Bidang Permukiman  
6. Kepala Bidang Pertanian  
6. Kepala Sub Bagian dan Kepala Seksi di lingkungan Dinas Perkimhubtan Kab. Boalemo
- Agenda Rapat : 1. Evaluasi Kinerja masing-masing bidang dan Sekretariat  
2. Pelaksanaan program dan kegiatan pada masing-masing bidang dan sekretariat  
3. Lain-lain

**Jalannya Rapat**

**1. Pembuka**

Rapat dibuka langsung oleh Kepala Dinas pada pukul 10.00 Wita dengan mengucapkan Bismillahirrahmanirrahiim....

**2. Hasil Pembahasan Rapat**

**a). Sekretariat**

🚩 Kehadiran pegawai

Kinerja pegawai selama 3 (tiga) bulan terakhir selang bulan Juli s.d September 2018, baik dengan rata-rata tingkat kehadiran pegawai mencapai 90%, dengan kesimpulan sebagai berikut.

- Tingkat kehadiran pegawai selang bulan Juli s.d September 2018 adalah :
  - Juli = 89%
  - Agustus = 90%
  - September = 90%
- Tingkat keterlambatan pegawai rata-rata mencapai 10%.
- Ketidakhadiran pegawai selama tiga bulan terakhir yaitu pada bulan Juli s.d September 2018 paling besar disebabkan dinas luar dan izin. Sedangkan keterlambatan sebagian besar disebabkan alasan masih dalam perjalanan dan masih adanya urusan lain.

🚩 Pada triwulan III, penyerapan anggaran belanja langsung atau kegiatan sebesar Rp. 8.966.895.984,- atau 58,06 %

**b). Bidang perhubungan**

Realisasi pelaksanaan tugas pokok dan fungsi bidang perhubungan triwulan III tahun 2018.

- Pelaksanaan operasi terpadu

🚩 Realisasi pelaksanaan program dan kegiatan bidang perhubungan darat triwulan III tahun 2018

- Pembangunan Tambatan Perahu di Desa Limbatihu Kecamatan Paguyaman Pantai realisasi fisik pekerjaan sudah mencapai 100% dan realisasi keuangan sebesar 80%
- Pembangunan Tambatan Perahu di Desa Apitalao Kecamatan Paguyaman Pantai realisasi fisik sudah mencapai 100% dan realisasi keuangan sudah mencapai 80%

## **Unit Pengelolaan Kendaraan Bermotor**

### ◆ Realisasi pendapatan asli daerah (PAD) triwulan III tahun 2018

- ❖ Retribusi parkir
  - ✓ Toronton
  - ✓ Roda Enam
  - ✓ Roda Empat
  - ✓ Roda Dua
- ❖ Retribusi Kekayaan Daerah
  - ✓ Kend. Roda Dua
  - ✓ Kend. Roda Empat
  - ✓ Kend. Roda Enam
- ❖ Retribusi Terminal
  - ✓ Nom Bus
  - ✓ Bus Lambat
  - ✓ Sewa Lahan 1x1
  - ✓ Parkir Roda Dua

### **c). Bidang Perumahan Rakyat dan Penataan Bangunan**

- ◆ Realisasi pelaksanaan tugas pokok dan fungsi bidang perumahan bidang perumahan dan penataan bangunan
- ◆ Realisasi pelaksanaan sosialisasi program dan kegiatan bidang perumahan di masyarakat
- ◆ Realisasi pelaksanaan program dan kegiatan bidang perumahan dan penataan bangunan :
  - Peningkatan Kualitas Perumahan Swadaya Desa Bubaa dan Desa Limbatihu Kecamatan Paguyaman Pantai realiasi fisik 60 % dan realisasi keuangan 100% program ini dikhususkan kepada masyarakat berpenghasilan rendah melalui bantuan social
  - Pelaksanaan berbagai kegiatan yang ada dibidang perumahan yaitu pembangunan draenase yang ada dibeberapa kecamatan yaitu, Kecamatan Tilmuta, Kecamatan Dulupi , Kecamatan Wonosari , Kecamatan Paguyaman dan Kecamatan Botumoito dan pembangunan jalan permukiman yang ada di kecamatan manangu.

### **d). Bidang Permukiman .**

- ◆ Realisasi pelaksanaan tugas, pokok dan fungsi bidang permukiman
- ◆ Realisasi pelaksanaan program dan kegiatan bidanga air minum dan sanitasi dimasyarakat.
- ◆ Pengusulan program kegiatan T.A 2019 bidang air minum dan sanitasi yang bersumber dari dana DAK bersama dengan dokumen /data dukungnya dibawa pada rapat pembahasan desk bulan November.
- ◆ Pelaksanaan berbagai kegiatan yang ada dibidang permukiman baik air minum yang ada di 7 kecamatan maupun sanitasi yang ada di 3 kecamatan yaitu kecamatan Tilmuta, kecamatan Botumoito dan Kecamatan Wonosari masing – masing pekerjaan sudah mencapai 80% realisasi fisik .

### **e). Bidang Pertanahan**

- ◆ Realisasi pelaksanaan tugas, pokok dan fungsi bidang pertanahan.
- ◆ Pelaksanaan inventarisasi asset tanah milik Pemerintah Daerah Kabupaten Boalemo.
- ◆ Pelaksanaan fasilitasi penyelesaian konflik/ masalah pertanahan di Kecamatan Paguyaman Kabupaten Boalemo.

## **3. Kesimpulan**

Dari hasil pembahasan rapat dan pemaparan kinerja dari masing – masing bidang dan sekretariat, dapat disimpulkan bahwa untuk pelaksanaan baik pelaksanaan tugas pokok dan fungsi maupun pelaksanaan program dan kegiatan masing – masing bidang telah mencapai target sebagaimana diharapkan walaupun ada beberapa program dan kegiatan yang ada di masing – masing bidang masih dapat diselesaikan pada triwulan IV tahun 2018.

**4. Penutup**

Rapat evaluasi selesai dan ditutup langsung oleh Kepala Dinas pada pukul 12.00 Wita dengan mengucapkan Alhamdulillah dan terima kasih.

*Tilamuta, 09 Oktober 2018*  
An. Kepala Dinas Kab. Boalemo.  
Sekretaris  
Ub. Kasubag Penyusunan Program



SARTIN KIAYI S.Sos  
Nip. 19760504 200604 2 028





No	Sasaran	Program / Kegiatan	Indikator Kinerja Program (Outcome)/Kegiatan (output)	Target Renstra SKPD pada tahun 2022 (akhir periode Renstra SKPD)		Realisasi Capaian Kinerja Renstra SKPD dan Renja Perangkat Daerah s/d Tahun Lalu (2017)		Target Kinerja dan Anggaran Renja SKPD Tahun 2018		Realisasi Kinerja Pada Triwulan ...								Realisasi Capaian Kinerja dan Anggaran Renja SKPD yang di evaluasi Tahun 2018		Realisasi Kinerja Anggaran Renstra Perangkat Daerah S/d Tahun ... (Akhir Tahun Pelaksanaan Renja Perangkat Daerah Tahun...)		Tingkat Capaian Kinerja dan Realisasi Anggaran Renstra SKPD s/d Tahun 2017 (%)		Unit SKPD Penanggung Jawab
				%	Rp	%	Rp	%	Rp	I		II		III		IV		%	Rp	%	Rp	%	Rp	
										%	Rp	%	Rp	%	Rp	%	Rp	%	Rp	%	Rp	%	Rp	
1	2	3	4	5		6		7		8		9		10		11		12 = 8+9+10+11		13 = 6+12		14 = 13/5*100		15
		Kegiatan Penyediaan makanan dan minuman	Prosentase penyediaan makanan dan minuman	100	350,000,000	0	-	100	-	-	-	-	-	-	-	-	-	-	-	-	-	-	-	-
		Kegiatan Rapat-rapat koordinasi dan konsultasi ke luar daerah	Jumlah rapat-rapat koordinasi dan konsultasi ke luar daerah yang diikuti	100	2,500,000,000	100	315,338,612	100	335,425,000	36.01	120,775,900	56.99	191,151,124	6.74	22,605,700	0.00	-	99.73	334,532,724	199.73	649,871,336.00	199.73	25.99	-
Rata-rata capaian kinerja (%)																			166.05	947,352,260.50	166.05	17.51		
Predikat kinerja																			SR	SR	SR	SR		
2.	Meningkatnya Kinerja dan Profesionalisme Aparatur	Program peningkatan kapasitas sumber daya aparatur	Prosentase peningkatan kapasitas sumber daya aparatur	100	3,475,000,000	95.00	-	-	-	0.00	-	0.00	-	0.00	-	0.00	-	-	-	-	-	-	-	-
		Sosialisasi peraturan perundang-undangan	Jumlah kegiatan sosialisasi peraturan perundang-undangan yang diikuti/dilaksanakan	100	1,250,000,000	95.00	214,342,475	-	-	0.00	-	0.00	-	0.00	-	0.00	-	-	-	-	-	-	-	-
		Pendidikan dan Pelatihan Teknis Tugas dan Fungsi bagi PNS Daerah	Jumlah ASN yang telah mengikuti diklat teknis dan fungsi	100	2,225,000,000	-	-	-	-	0.00	-	0.00	-	0.00	-	0.00	-	-	-	-	-	-	-	-
		Facilitasi pendidikan dan pelatihan Penguji Kendaraan Bermotor (PKB)	Jumlah SDM PKB		365,000,000	-	-	-	-	0.00	-	0.00	-	0.00	-	0.00	-	-	-	-	-	-	-	-
		Facilitasi pendidikan dan pelatihan penyidik pegawai negeri sipil (PPNS) di bidang perhubungan	Jumlah SDM PPNS (penyidik pegawai negeri sipil) di bidang perhubungan		560,000,000	-	-	-	-	0.00	-	0.00	-	0.00	-	0.00	-	-	-	-	-	-	-	-
		Facilitasi pendidikan dan pelatihan bagi pegawai di bidang APILL	Jumlah SDM di bidang APILL		340,000,000	-	-	-	-	0.00	-	0.00	-	0.00	-	0.00	-	-	-	-	-	-	-	-
		Facilitasi pendidikan dan pelatihan rekayasa lalu lintas dan pengelolaan parkir	Jumlah SDM di bidang rekayasa lalu lintas dan pengelolaan parkir		340,000,000	-	-	-	-	0.00	-	0.00	-	0.00	-	0.00	-	-	-	-	-	-	-	-
		Facilitasi pendidikan dan pelatihan analisis dampak lalu lintas (andalalin)	Jumlah SDM analisis dampak lalu lintas (andalalin)		275,000,000	-	-	-	-	0.00	-	0.00	-	0.00	-	0.00	-	-	-	-	-	-	-	-
		Facilitasi pendidikan dan pelatihan ukur kapal (bidang perhubungan laut)	Jumlah SDM di bidang perhubungan laut (diklat ukur kapal)		345,000,000	-	-	-	-	0.00	-	0.00	-	0.00	-	0.00	-	-	-	-	-	-	-	-
Rata-rata capaian kinerja (%)																			-	-	-	-		
Predikat kinerja																			SR	SR				
	Peningkatan kualitas dan kuantitas bangunan gedung pemerintah dan masyarakat yang memenuhi standar teknis dan tata bangunan	Program Peningkatan Sarana Dan Prasarana Aparatur	Prosentase Peningkatan Sarana Dan Prasarana Aparatur	100%	63,580,000,000.00	100%	247,038,389																	
3.	Menyelenggarakan Pembangunan Perumahan yang terencana dan tertib dan meningkatkan fasilitas lingkungan permukiman yang nyaman dan strategis bagi masyarakat	Program Pengembangan Perumahan	Prosentase Pelaksanaan Pengembangan Perumahan	100	175,842,500,000	-	167,904,201	100	4,611,599,000	7.97	196,460,742	28.26	1,303,383,579	57.56	2,654,382,500	0.00	-	93.79	4,154,226,821	93.79	4,322,131,022.00	93.79	2.46	Bidang Perumahan
		Pembangunan Sarana dan Prasarana Rumah Sederhana Sehat	Prosentase cakupan ketersediaan rumah layak huni	100	150,230,000,000	99.00	3,555,497,000	100	4,427,299,000	2.90	128,400,000	28.69	1,270,012,800	58.99	2,611,782,500	0.00	-	90.58	4,010,195,300	189.58	7,565,692,300.00	189.58	5.04	

No	Sasaran	Program / Kegiatan	Indikator Kinerja Program (Outcome)/Kegiatan (output)	Target Renstra SKPD pada tahun 2022 (akhir periode Renstra SKPD)		Realisasi Capaian Kinerja Renstra SKPD dan Renja Perangkat Daerah s/d Tahun Lalu (2017)		Target Kinerja dan Anggaran Renja SKPD Tahun 2018		Realisasi Kinerja Pada Triwulan ...								Realisasi Capaian Kinerja dan Anggaran Renja SKPD yang di evaluasi Tahun 2018		Realisasi Kinerja Anggaran Renstra Perangkat Daerah S/d Tahun ... (Akhir Tahun Pelaksanaan Renja Perangkat Daerah Tahun...)		Tingkat Capaian Kinerja dan Realisasi Anggaran Renstra SKPD s/d Tahun 2017 (%)		Unit SKPD Penanggung Jawab
				%	Rp	%	Rp	%	Rp	I		II		III		IV		%	Rp	%	Rp	%	Rp	
										%	Rp	%	Rp	%	Rp	%	Rp	%	Rp	%	Rp	%	Rp	
1	2	3	4	5		6		7		8		9		10		11		12 = 8+9+10+11		13 = 6+12		14 = 13/5*100		15
		Kegiatan : Penyusunan rencana tata bangunan dan lingkungan perumahan dan permukiman	Jumlah dokumen rencana tata ruang bangunan dan lingkungan perumahan dan permukiman yang tersusun	100	4.000.000,000	-	-	0	-	0.00	-	0.00	-	0.00	-	0.00	-	-	-	-	-	-	-	-
		Kegiatan Penataan ruang terbuka hijau kawasan perumahan dan permukiman	Luas kawasan penataan ruang terbuka hijau kawasan perumahan dan permukiman	100	20.000.000,000	-	-	0	-	0.00	-	0.00	-	0.00	-	0.00	-	-	-	-	-	-	-	-
		Kegiatan Monitoring, Evaluasi dan Pelaporan	Jumlah kegiatan pengendalian dan pelaporan pengembangan perumahan	100	1.612.500,000	98	167.904,201	100	184.300,000	36.9	68.060,742	18.11	33.370,779	23.11	42.600,000	-	-	78.1	144.031,521	176.12	311.935,722,00	176.12	19.34	
Rata-rata capaian kinerja (%)																			270.91	7.721.660,161.00	270.91	21.86		
Predikat kinerja																			SR	SR				
6	Peningkatan Pelayanan Air Minum dan Air Limbah	Program Pengembangan Kinerja Pengelolaan Air Minum dan Air Limbah	Prosentase terlayannya air minum dan air limbah	100	126.200.000,000	-	8.872.514,355	100	7.808.788,000	49.30	217.251,800	12.54	1.051.462,435	55.76	1.790.361,978	0.00	-	39.17	3.059.076,213	39.17	11.931.590,568.00	39.17	9.45	Bidang permukiman
		Penyediaan Prasarana dan Sarana Air Minum Bagi Masyarakat Berpenghasilan rendah	Prosentase pemenuhan air minum	100	60.000.000,000	84.00	4.235.469,944	100	6.689.888,000	2.40	160.875,000	14.91	997.407,435	19.71	1.318.820,943	0.00	-	37.03	2.477.103,378	121.03	6.712.573,322.00	121.03	11.19	
		Fasilitasi Pembinaan Teknis Pengolahan Air Minum	Jumlah Pelaksanaan Informasi Tentang Pengolahan Air Minum Yang Memenuhi Standar	100	1.100.000,000			100.00	22.500,000	15.64	3.520,000	0.00	-	0.00	-	0.00	-	15.64	3.520,000	15.64	3.520.000,00	15.64	0.32	
		Pengembangan Sistem Distribusi Air Minum	Jumlah Pelaksanaan Kegiatan Pengembangan Prasarana dan Sarana Distribusi Air Minum	100	35.000.000,000	-	-	100	-	0.00	-	0.00	-	0.00	-	0.00	-	-	-	-	-	-	-	
		Rehabilitasi/Pemeliharaan Sarana dan Prasarana Air Minum	Jumlah penerima penyediaan sarana dan prasarana air minum	100	5.000.000,000	-	-	0	-	0.00	-	0.00	-	0.00	-	0.00	-	-	-	-	-	-	-	
		Penyediaan Prasarana dan Sarana Air Limbah	Prosentase cakupan sanitasi dasar	100	19.000.000,000	98.00	3.971.320,000	100	825.000,000	0.00	-	0.00	-	49.82	411.050,500	0.00	-	49.82	411.050,500	49.82	49.82	-	-	
		Fasilitasi Pembinaan Teknis Pengolahan Air Limbah	Jumlah Pelaksanaan Informasi Tentang Pengolahan Air Limbah Yang Memenuhi Standar	100	1.100.000,000	89.00	190.931,399	100	33.500,000	10.51	3.520,000	0.00	-	84.15	28.190,535	0.00	-	94.66	31.710,535	183.66	222.641,934.00	183.66	20.24	
		Rehabilitasi/Pemeliharaan Sarana dan Prasarana Air Limbah	Jumlah penerima penyediaan sarana dan prasarana air limbah	100	3.750.000,000	-	-	0	-	0.00	-	0.00	-	0.00	-	0.00	-	-	-	-	-	-	-	
		Monitoring, Evaluasi dan Pelaporan	Jumlah Kegiatan Pengendalian/Penunjang Pengelolaan Air Minum dan Air Limbah Yang Dilaksanakan	100	1.250.000,000	95.00	474.793,012	100	237.900,000	20.74	49.336,800	22.72	54.055,000	13.58	32.300,000	0.00	-	57.04	135.691,800	152.04	610.484,812.00	152.04	48.84	
Rata-rata capaian kinerja (%)																			104.44	1.509.844,023.56	94.47	16.12		
Predikat kinerja																			SR	SR	SR	SR		
7	Pembangunan Infrastruktur Masyarakat Perdesaan	Program Pembangunan Infrastruktur Perdesaan	Prosentase Infrastruktur Perdesaan Yang Terbangun	100	98.652,000	-	-	-	-	0.00	-	0.00	-	0.00	-	0.00	-	-	-	-	-	-	-	Bidang permukiman
		Kegiatan Penataan Lingkungan Pemukiman Penduduk Perdesaan	Luas Kawasan Lingkungan Pemukiman Penduduk Perdesaan Yang Layak	100	91.152,000	-	-	0	-	0.00	-	0.00	-	0.00	-	0.00	-	-	-	-	-	-	-	
		Kegiatan Pembangunan Sarana dan Prasarana Air Bersih Perdesaan	Jumlah Sarana dan Prasarana air bersih perdesaan	100	1.500,000	-	-	0	-	0.00	-	0.00	-	0.00	-	0.00	-	-	-	-	-	-	-	

No	Sasaran	Program / Kegiatan	Indikator Kinerja Program (Outcome)/Kegiatan (output)	Target Renstra SKPD pada tahun 2022 (akhir periode Renstra SKPD)		Realisasi Capaian Kinerja Renstra SKPD dan Renja Perangkat Daerah s/d Tahun Lalu (2017)		Target Kinerja dan Anggaran Renja SKPD Tahun 2018		Realisasi Kinerja Pada Triwulan ...								Realisasi Capaian Kinerja dan Anggaran Renja SKPD yang di evaluasi Tahun 2018		Realisasi Kinerja Anggaran Renstra Perangkat Daerah S/d Tahun ... ( Akhir Tahun Pelaksanaan Renja Perangkat Daerah Tahun...)		Tingkat Capaian Kinerja dan Realisasi Anggaran Renstra SKPD s/d Tahun 2017 (%)		Unit SKPD Penanggung Jawab	
				%	Rp	%	Rp	%	Rp	I		II		III		IV		%	Rp	%	Rp	%	Rp		
										%	Rp	%	Rp	%	Rp	%	Rp								
1	2	3	4	5		6		7		8		9		10		11		12 = 8+9+10+11		13 = 6+12		14 = 13/5*100		15	
		Kegiatan Rehabilitasi/Pemeliharaan Jalan dan Jembatan Perdesaan	Panjang jalan dan jembatan perdesaan yang direhabilitasi	100	5,000,000	-	-	0	-	0.00	-	0.00	-	0.00	-	0.00	-	-	-	-	-	-	-		
		Kegiatan Monitoring, Evaluasi dan Pelaporan	Jumlah Kegiatan Pengendalian/Penunjang Pengelolaan Pembangunan Infrastruktur Perdesaan Yang Dilaksanakan	100	1,000,000	-	-	0	-	0.00	-	0.00	-	0.00	-	0.00	-	-	-	-	-	-	-		
Rata-rata capaian kinerja (%)																		-	-	-	-				
Predikat kinerja																		SR	SR						
8		Penyediaan sarana jalan, drainase, air bersih dan sanitasi dasar terutama di permukiman masyarakat berpenghasilan rendah	Program Lingkungan Sehat Perumahan	Prosentase Lingkungan Perumahan Yang Sehat	100	9,500,000	100	-	0	-	0.00	-	0.00	-	0.00	-	0.00	-	-	-	-	-	-	Bidang Perumahan	
		Monitoring, Evaluasi dan Pelaporan	Jumlah Kegiatan Pengendalian/Penunjang Pengelolaan Lingkungan Sehat Perumahan Yang Dilaksanakan	100	750,000	-	-	0	-	0.00	-	0.00	-	0.00	-	0.00	-	-	-	-	-	-	-		
		Penyediaan Jalan dan Drainase Lingkungan terutama di Permukiman Masyarakat Berpenghasilan Rendah	Prosentase Tersedianya Sarana dan Prasarana Jalan/Drainase Lingkungan	100	5,000,000	-	-	0	-	0.00	-	0.00	-	0.00	-	0.00	-	-	-	-	-	-	-		
		Pemeliharaan Infrastruktur terutama di Permukiman Masyarakat Berpenghasilan Rendah	Jumlah infrastruktur permukiman yang dilakukan pemeliharaan	100	3,750,000,000	-	-	0	-	0.00	-	0.00	-	0.00	-	0.00	-	-	-	-	-	-	-		
Rata-rata capaian kinerja (%)																		-	-	-	-				
Predikat kinerja																		SR	SR						
9		Terkendalinya kegiatan operasional perhubungan dan terlaksananya transportasi lancar aman dan nyaman	Program Peningkatan Pelayanan Angkutan	Prosentase Peningkatan Pelayanan Angkutan	100	23,725,800,000	100.00	-	100	451,665,000	21.42	69,145,538	47	-	0.00	-	0.00	-	104.11	262,212,908	204.11	262,212,908.00	204.11	1.11	Bidang Perhubungan
		Kegiatan pengendalian disiplin pengoperasian angkutan umum di jalan raya	Jumlah operasi pengendalian angkutan umum di jalan raya	100	4,175,800,000	-	-	100.00	322,850,000	21.42	69,145,538	30.80	99,447,800	18.98	61,270,300	0.00	-	71.20	229,863,638	71.20	229,863,638.00	71.20	5.50		
		Kegiatan Pengawasan Keamanan peralatan dalam keadaan darurat dan perlengkapan pertolongan pertama	Jumlah kegiatan pengawasan keamanan peralatan dalam keadaan darurat dan perlengkapan pertolongan pertama yang dilaksanakan	100	2,400,000	-	-	0	-	0.00	-	0.00	-	0.00	-	0.00	-	-	-	-	-	-	-		
		Kegiatan Pengembangan sarana dan prasarana pelayanan jasa angkutan	Prosentase sarana dan prasarana pelayanan jasa angkutan yang dikembangkan	100	15,000,000	-	-	0	0	0.00	-	0.00	-	0.00	-	0.00	-	-	-	-	-	-	-		
		Kegiatan pemilihan dan pemberian penghargaan sopir/juru mudik/awak kendaraan angkutan umum teladan	Jumlah sopir/juru mudik/awak kendaraan angkutan umum teladan dan pelajar pekopor keselamatan	100	2,000,000,000	-	-	100	128,815,000	0.00	-	16.46	21,199,270	16.46	11,150,000	0.00	-	32.91	32,349,270	32.91	32,349,270.00	32.91	1.62		
		Kegiatan Monitoring Evaluasi dan Pelaporan	Jumlah kegiatan monitoring evaluasi dan pelaporan	100	150,000,000	-	-	0	-	0.00	-	0.00	-	0.00	-	0.00	-	-	-	-	-	-	-		
Rata-rata capaian kinerja (%)																		52.06	131,106,454.00	52.06	3.56				
Predikat kinerja																		SR	SR						

No	Sasaran	Program / Kegiatan	Indikator Kinerja Program (Outcome)/Kegiatan (output)	Target Renstra SKPD pada tahun 2022 (akhir periode Renstra SKPD)		Realisasi Capaian Kinerja Renstra SKPD dan Renja Perangkat Daerah s/d Tahun Lalu (2017)		Target Kinerja dan Anggaran Renja SKPD Tahun 2018		Realisasi Kinerja Pada Triwulan ...								Realisasi Capaian Kinerja dan Anggaran Renja SKPD yang di evaluasi Tahun 2018		Realisasi Kinerja Anggaran Renstra Perangkat Daerah S/d Tahun .... ( Akhir Tahun Pelaksanaan Renja Perangkat Daerah Tahun...)		Tingkat Capaian Kinerja dan Realisasi Anggaran Renstra SKPD s/d Tahun 2017 (%)		Unit SKPD Penanggung Jawab
				%	Rp	%	Rp	%	Rp	I		II		III		IV		%	Rp	%	Rp	%	Rp	
										%	Rp	%	Rp	%	Rp	%	Rp	%	Rp	%	Rp	%	Rp	
1	2	3	4	5	6	7	8	9	10	11	12 = 8+9+10+11		13 = 6+12		14 = 13/5*100		15							
10	Terpenuhiya kuantitas dan kualitas sarana dan prasarana perhubungan	Program Peningkatan kelayakan pengoperasian Kendaraan bermotor	Prosentase Peningkatan kelayakan pengoperasian Kendaraan bermotor	100	7.200.000,000	-	-	-	-	0.00	-	0.00	-	0.00	-	0.00	-	-	-	-	-	-	-	Bidang Perhubungan
		Kegiatan Pembangunan Balai pengujian Kendaraan bermotor	Jumlah balai pengujian kendaraan bermotor	100	1.200.000,000	-	-	-	-	0.00	-	0.00	-	0.00	-	0.00	-	-	-	-	-	-	-	
		Kegiatan Pengadaan Alat Pengujian Kendaraan Bermotor	Jumlah alat pengujian kendaraan bermotor	100	6.000.000,000	-	-	-	-	0.00	-	0.00	-	0.00	-	0.00	-	-	-	-	-	-	-	
Rata-rata capaian kinerja (%)																0	0	0	0					
Predikat kinerja																SR	SR							
11	Terpenuhiya Prasarana dan Fasilitas Perhubungan	Program Pembangunan Prasarana dan Fasilitas perhubungan	Prosentase prasarana dan fasilitas perhubungan	100	20.200.000,000	0.00	2.400.272,546	100	789.980,000	1.83	14.465,000	6.11	48.300,000	61.61	486.726,082	0.00	-	69.56	549.491,082	69.56	2.949.763,628,00	69.56	14.60	Bidang Perhubungan
		Kegiatan perencanaan pembangunan prasarana dan fasilitas perhubungan	Jumlah kegiatan perencanaan pembangunan prasarana dan fasilitas perhubungan	100	600.000,000	-	-	-	-	-	-	-	-	-	-	-	-	-	-	-	-	-	-	
		Kegiatan Peningkatan Pengelolaan Terminal Angkutan Sungai Danau dan Penyebrangan	Jumlah Terminal Angkutan Sungai Danau dan Penyebrangan	100	18.400.000,000	91	2.400.272,546	100	789.980,000	1.83	14.465,000	6.11	48.300,000	61.61	486.726,082	-	-	69.56	549.491,082	160.56	2.949.763,628,00	160.56	16.03	
		Kegiatan Penyusunan norma, kebijakan, standar dan prosedur bidang perhubungan	Jumlah Penyusunan norma, kebijakan, standar dan prosedur bidang perhubungan	100	1.200.000,000	-	-	-	-	-	-	-	-	-	-	-	-	-	-	-	-	-	-	
Rata-rata capaian kinerja (%)																160.56	2.949.763.628,00	160.56	16.03					
Predikat kinerja																SR	SR							
12	Meningkatnya Prasarana dan Fasilitas LLAJ	Program Rehabilitasi dan Pemeliharaan Prasarana dan Fasilitas LLAJ	Prosentase meningkatnya prasarana dan fasilitas LLAJ	100	2.000.000,000	-	-	-	-	0.00	-	0.00	-	0.00	-	0.00	-	-	-	-	-	-	-	Bidang Perhubungan
		Kegiatan Rehabilitasi/pemeliharaan terminal/pelabuhan	Jumlah terminal/pelabuhan yang direhabilitasi	100	2.000.000,000	-	-	-	-	-	-	-	-	-	-	-	-	-	-	-	-	-	-	
Rata-rata capaian kinerja (%)																-	-	-	-					
Predikat kinerja																SR	SR							
13	Terpenuhiya sarana dan Prasarana Perhubungan	Program Pembangunan sarana dan prasarana perhubungan	Jumlah sarana dan prasarana perhubungan	100	3.790.000,000	-	-	-	-	0.00	-	0.00	-	0.00	-	0.00	-	-	-	-	-	-	-	Bidang Perhubungan
		Kegiatan Pembangunan Halte Bus, taxi, gedung terminal	Jumlah Halte Bus, taxi, gedung terminal yang dibangun	100	3.790.000,000	-	-	-	-	-	-	-	-	-	-	-	-	-	-	-	-	-	-	
Rata-rata capaian kinerja (%)																-	-	-	-					
Predikat kinerja																SR	SR							
14	Terpenuhiya penganan lalu lintas	Program Pengendalian Pengamanan lalu lintas	Prosentase pengendalian pengamanan lalu lintas	100	21.755.253,000	-	-	100	-	0.00	-	0.00	-	0.00	-	0.00	-	-	-	-	-	-	-	Bidang Perhubungan
		Kegiatan Pengadaan Rambu - rambu Lalu Lintas	Jumlah Rambu - rambu Lalu Lintas yang terpasang	100	18.906.165,000	-	-	0	-	-	-	-	-	-	-	-	-	-	-	-	-	-	-	
		Kegiatan Pengadaan Marka Jalan	Panjang jalan yang menggunakan marka jalan	100	2.450.000,000	-	-	-	-	-	-	-	-	-	-	-	-	-	-	-	-	-	-	
		Kegiatan Pengadaan Pagar Pengaman Jalan	Panjang pagar pengaman jalan (quadril) yang dipasang	100	399.088,000	-	-	0	0	-	-	-	-	-	-	-	-	-	-	-	-	-	-	
Rata-rata capaian kinerja (%)																-	-	-	-					
Predikat kinerja																SR	SR							

No	Sasaran	Program / Kegiatan	Indikator Kinerja Program (Outcome)/Kegiatan (output)	Target Renstra SKPD pada tahun 2022 (akhir periode Renstra SKPD)		Realisasi Capaian Kinerja Renstra SKPD dan Renja Perangkat Daerah s/d Tahun Lalu (2017)		Target Kinerja dan Anggaran Renja SKPD Tahun 2018		Realisasi Kinerja Pada Triwulan ...				Realisasi Capaian Kinerja dan Anggaran Renja SKPD yang di evaluasi Tahun 2018		Realisasi Kinerja Anggaran Renstra Perangkat Daerah S/d Tahun ... (Akhir Tahun Pelaksanaan Renja Perangkat Daerah Tahun...)		Tingkat Capaian Kinerja dan Realisasi Anggaran Renstra SKPD s/d Tahun 2017 (%)		Unit SKPD Penanggung Jawab																
				%	Rp	%	Rp	%	Rp	%	Rp	%	Rp	%	Rp	%	Rp	%	Rp																	
				5		6		7		8		9		10		11		12 = 8+9+10+11			13 = 6+12		14 = 13/5*100													
15		Program Peningkatan Pelayanan Angkutan	Prosentase Peningkatan Pelayanan Angkutan	100	1.050,000,000	-	-	0	-	0,00	-	0,00	-	0,00	-	-	-	-	-	Bidang Perhubungan																
		Kegiatan Sosialisasi/penyuluhan Keterlibatan Lalu Lintas dan Angkutan	Jumlah Sosialisasi/penyuluhan Keterlibatan Lalu Lintas dan Angkutan yang dilaksanakan	100	1.050,000,000	-	-	0	-	-	-	-	-	-	-	-	-	-	-																	
Rata-rata capaian kinerja (%)																-	-	-	-																	
Predikat kinerja																SR	SR																			
18	Meningkatnya keselamatan lalu lintas	Program Penataan Penguasaan, Pemilikan, Penggunaan dan Pemanfaatan Tanah	Prosentase tanah pemerintah daerah yang telah terinventarisir	100	1.000,000,000	-	208.659,075	100	340,000,000	4,34	14,750,000	19,71	67,007,002	2,28	7,755,000	0,00	-	26,33	89,512,002	26,33	298,171,077,00	26,33	29,82	Bidang Pertanian												
		Kegiatan Penataan penguasaan, pemilikan, penggunaan dan pemanfaatan tanah	Jumlah persil tanah pemerintah daerah yang terinventarisir	100	1.000,000,000	92,00	208.659,075	100	-	-	-	-	-	-	-	-	-	-	-	-	-	-	-													
		Penyuluhan Hukum Pertanahan	Jumlah Aparatur yang mengikuti penyuluhan hukum	100	750,000,000	-	-	100	-	-	-	-	-	-	-	-	-	-	-	-	-	-	-													
		Kegiatan Legalitas Arsip Pengadaan Tanah Pemerintah Daerah	Jumlah persil tanah milik Pemerintah Daerah yang telah bersertifikasi	100	500,000,000	54,00	110,975,148	100	340,000,000	4,34	14,750,000	19,71	67,007,002	2,28	7,755,000	-	-	26,327	89,512,002	80,33	200,487,150,00	80,33	40,10													
Rata-rata capaian kinerja (%)																80,33	200,487,150,00	80,33	40,10																	
Predikat kinerja																SR	SR	SR	SR																	
19	Terlaksananya sistem informasi pertanahan	Program Pengembangan Sistem Informasi Pertanahan	Prosentase tercapainya pengembangan sistem informasi pertanahan	100	75,000,000	-	-	100	-	0,00	-	0,00	-	0,00	-	-	-	-	-	-	-	-	Bidang Pertanahan													
		Kegiatan Penyusunan sistem informasi pertanahan yang handal	Jumlah aset tanah pemerintah daerah yang terpetakan	100	75,000,000	-	-	0	-	-	-	-	-	-	-	-	-	-	-	-	-	-														
Rata-rata capaian kinerja (%)																-	-	-	-																	
Predikat kinerja																SR	SR																			
20	Tertanganinya masalah pertanahan di Kabupaten Boalemo	Program Penyelesaian konflik-konflik pertanahan	Prosentase penyelesaian konflik-konflik pertanahan	100	1.750,000,000	-	-	100	170,400,000	6,84	11,660,000	40,76	69,448,942	30,09	51,270,000	0,00	-	77,69	132,378,942	77,69	132,378,942,00	77,69	7,56	Bidang Pertanahan												
		Fasilitasi penyelesaian konflik-konflik pertanahan	Jumlah minimal masalah dan sengketa pertanahan di Kabupaten Boalemo yang dilangani	100	1.750,000,000	-	-	100	170,400,000	6,84	11,660,000	40,76	69,448,942	30,09	51,270,000	-	-	77,69	132,378,942	77,69	132,378,942,00	77,69	7,56													
Rata-rata capaian kinerja (%)																77,69	132,378,942,00	77,69	7,56																	
Predikat kinerja																SR	SR																			
JUMLAH ANGGARAN DAN REALISASI DARI SELURUH PROGRAM										15,243,999,000									8,966,895,984																	
TOTAL RATA-RATA CAPAIAN KINERJA DAN ANGGARAN DARI SELURUH PROGRAM (PROGRAM 1 s.d. PROGRAM 8)																																				
PREDIKAT KINERJA DARI SELURUH PROGRAM (PROGRAM 1 s.d. PROGRAM 8)																SR	SR	SR	SR																	

Faktor pendorong keberhasilan kinerja : Melaksanakan Monitoring dan Evaluasi untuk semua paket pekerjaan baik Fisik maupun non fisik setiap bulan

Faktor penghambat : Jauhnya lokasi sebagian paket pekerjaan fisik dan keterlambatan pengiriman bahan dan material ke lokasi pekerjaan

Tindak lanjut yang diperlukan dalam triwulan berikutnya : memaksimalkan pencapaian realisasi fisik dan segera mencairkan anggaran DAK tahap I Bidang Transportasi yang ada di Dinas Perkimhubtan

Tindak lanjut yang diperlukan dalam Renja SKPD berikutnya : pelaksanaan pekerjaan fisik agar prosesnya lebih di percepat

\*) diisi oleh Kepala Bappeda

Tilamuta, Oktober 2018  
Dievaluasi

(.....)



















**PEMERINTAH KABUPATEN BOALEMO  
DINAS PERUMAHAN RAKYAT, KAWASAN PERMUKIMAN,  
PERHUBUNGAN DAN PERTANAHAN**

Alamat : Jalan R.A Abjul Desa Hungayonaa Kec. Tilamuta Telp. (0443) 2131

TILAMUTA, 8 JANUARI 2019

Nomor : 22 /800/DISPERKIMHUBTANI /2018  
Sifat : Penting  
Lampiran : -  
Perihal : *Undangan*

Kepada Yth,

1. Sekretaris
2. Kepala Bidang Perumahan
3. Kepala Bidang Permukiman
4. Kepala Bidang Pertanian
5. Kepala Bidang Perhubungan
6. Kasie dan Kasubag di Lingkungan Dinas Perkimhubtan

Di-

Tempat

Dalam rangka pelaksanaan evaluasi kinerja triwulan IV di lingkungan Dinas Perumahan Rakyat Kawasan Permukiman Perhubungan dan Pertanian Kabupaten Boalemo maka kami mengundang Bapak/Ibu Kepala Bidang , Kepala Seksi dan Kasubang untuk hadir mengikuti acara di maksud yang Insya Allah akan dilaksanakan pada :

Hari / Tanggal : Selasa, 9 Januari 2019

Waktu : 09.00 Wita

Tempat : Ruang Rapat Dinas Perkimhubtan Kab. Boalemo

Demikian disampaikan, atasnya kehadirannya diucapkan terima kasih.



Tembusan disampaikan kepada,

1. Yth Bupati Boalemo, UT

**DAFTAR HADIR**  
**RAPAT EVALUASI KINERJA**  
**DINAS PERUMAHAN RAKYAT KAWASAN PERMUKIMAN PERHUBUNGAN**  
**PERTANAHAN KABUPATEN BOALEMO**

Hari / Tanggal : SELASA, 09 JANUARI 2019

NO	NAMA	JABATAN	TANDA TANGAN	KET
1	2	3	4	5
1	MEYKOWATI ISA ST. MT	KEPALA DINAS	1	
2	MIZAN UWADE, S.AP	SEKRETARIS	2	
3	IR. SUBANDRIO UMAR M.SI	KABID PERMUKIMAN	3	
4	REVI A.C AGUSTIN KUMAUNANG, S.SOS	KABID PERUMAHAN	4	
5	RICKY HENDRIK DIMPUDUS, S.SOS	KABID PERTANAHAN	5	
6	DOVRI ABADATA, S. SOS	KABID PERHUBUNGAN	6	
7	SUHENDRA, ST	KASIE PERMUKIMAN	7	
8	RANLAN BULOFO, ST	KASIE PERMUKIMAN	8	
9	Drs. KIDWAN KAUF	KASIE PERTANAHAN	9	
10	RUSTAM PADE A.Md	KASIE PERTANAHAN	10	
11	SALIM HABIBIE, ST	KASIE PERUMAHAN	11	
12	ROYREL GOHA, ST	KASIE PERUMAHAN	12	
13	MUSTAFA HANZAH, S.SOS	KASIE PERHUBUNGAN	13	
14	FITRI HANZAH, S.AP	KASIE PERHUBUNGAN	14	
15	RAHM PIRAYA, ST	STAF	15	
16	REYMOND MATHIEU	STAF	16	
17	DDONI M. HOOR	STAF	17	
18	FERRY FEBIAN TONERODU	STAF	18	
19	HERLINDA T. SUMA, SE	KASUBAG KEPECAKAWANAN	19	
20	WYANTI KAMUMU, S.SOS	KASUBAG KEUANGAN	20	
21	SARTIN KRAYI S.SOS	KASUBAG PROGRAM	21	
22	YUYUN TUSPAN LIKAWA	BENDAHARA	22	
23	ARMAN ALBARA	STAF	23	
24	RONI AMILF	STAF	24	
25	IBRAHIM ILATO	STAF	25	
JUMLAH				

PANITIA



**PEMERINTAH KABUPATEN BOALEMO**  
**DINAS PERUMAHAN RAKYAT KAWASAN PERMUKIMAN, PERHUBUNGAN DAN PERTANAHAN**

*Alamat : A.R. Abijul Desa Kungayonaa Kec. Islamula Kabupaten Boalemo Provinsi Gorontalo*

**NOTULEN RAPAT EVALUASI KINERJA**  
**TRIWULAN IV**

- Hari : Selasa  
Tanggal : 09 Januari 2019  
Waktu : 10.00 Wita s.d selesai  
Tempat : Ruang kerja Kepala Perkimhubtan Kab. Boalemo  
Pimpinan Rapat : Kepala Perkimhubtan Kab. Boalemo  
Sifat Rapat : Penting  
Peserta Rapat : 1. Kepala Dinas  
2. Sekretaris  
3. Kepala Bidang Perumahan  
4. Kepala Bidang Perhubungan  
5. Kepala Bidang Permukiman  
6. Kepala Bidang Pertanian  
6. Kepala Sub Bagian Penyusunan Program  
Agenda Rapat : 1. Evaluasi Kinerja masing-masing bidang dan Sekretariat  
2. Pelaksanaan program dan kegiatan pada masing-masing bidang dan sekretariat  
3. Lain-lain


**Jalannya Rapat**

**1. Pembuka**

Rapat dibuka langsung oleh Kepala Dinas pada pukul 10.00 Wita dengan mengucapkan Bismillahirrahmanirrahiim....


**2. Hasil Pembahasan Rapat**

**a). Sekretariat**

 Kehadiran pegawai

Kinerja pegawai selama 3 (tiga) bulan terakhir selang bulan Oktober s.d Desember 2018, baik dengan rata-rata tingkat kehadiran pegawai mencapai 92%, dengan kesimpulan sebagai berikut.


- a. Tingkat kehadiran pegawai selang bulan Oktober s.d Desember 2018 adalah :
  - Juli = 90%
  - Agustus = 91%
  - September = 92%
- b. Tingkat keterlambatan pegawai rata-rata mencapai 10%.
- c. Ketidakhadiran pegawai selama tiga bulan terakhir yaitu pada bulan Oktober s.d Desember 2018 paling besar disebabkan dinas luar dan izin. Sedangkan keterlambatan sebagian besar disebabkan alasan masih dalam perjalanan dan masih adanya urusan lain.

 Pada triwulan IV, penyerapan anggaran belanja langsung atau kegiatan sebesar Rp. 16.717.493.110,- atau 88,51%.

**b). Bidang perhubungan**

Realisasi pelaksanaan tugas pokok dan fungsi bidang perhubungan triwulan IV tahun 2018.

- Pelaksanaan operasi terpadu

 Realisasi pelaksanaan program dan kegiatan bidang perhubungan darat triwulan IV tahun 2018

- Pembangunan Tambatan Perahu di Desa Limbatihu Kecamatan Paguyaman Pantai realisasi fisik pekerjaan sudah mencapai 100% dan realisasi keuangan sebesar 100%
- Pembangunan Tambatan Perahu di Desa Apitalao Kecamatan Paguyaman Pantai realisasi fisik sudah mencapai 100% dan realisasi keuangan sudah mencapai 100%.

## **Unit Pengelolaan Kendaraan Bermotor**

Realisasi pendapatan asli daerah (PAD) triwulan IV tahun 2018

Capaian PAD Dinas Perumahan Kawasan Permukiman Perhubungan dan Pertanahan Kabupaten Boalemo sebesar Rp 276.049.000,- atau 89,49 % dari alokasi anggaran sebesar Rp 308.571.500,-

### **c). Bidang Perumahan Rakyat dan Penataan Bangunan**

- ◆ Realisasi pelaksanaan tugas pokok dan fungsi bidang perumahan bidang perumahan dan penataan bangunan
- ◆ Realisasi pelaksanaan sosialisasi program dan kegiatan bidang perumahan di masyarakat
- ◆ Realisasi pelaksanaan program dan kegiatan bidang perumahan dan penataan bangunan :
  - Peningkatan Kualitas Perumahan Swadaya Desa Bubaa dan Desa Limbatihu Kecamatan Paguyaman Pantai realiasi fisik 100 % dan realisasi keuangan 100% program ini dikhususkan kepada masyarakat berpenghasilan rendah melalui bantuan social
  - Pelaksanaan berbagai kegiatan yang ada dibidang perumahan yaitu pembangunan draenase yang ada dibeberapa kecamatan yaitu, Kecamatan Talamuta, Kecamatan Dulupi , Kecamatan Wonosari , Kecamatan Paguyaman dan Kecamatan Botumoito dan pembangunan jalan permukiman yang ada di kecamatan manangu realisasi fisik sudah mencapai 100 % dan Keuangan mencapai 100%.

### **d). Bidang Permukiman .**

- ◆ Realisasi pelaksanaan tugas, pokok dan fungsi bidang permukiman
- ◆ Realisasi pelaksanaan program dan kegiatan bidanga air minum dan sanitasi dimasyarakat.
- ◆ Pelaksanaan berbagai kegiatan yang ada dibidang permukiman baik air minum yang ada di 7 kecamatan maupun sanitasi yang ada di 3 kecamatan yaitu kecamatan Talamuta, kecamatan Botumoito dan Kecamatan Wonosari masing – masing pekerjaan sudah mencapai 100% realisasi fisik dan keuangan.

### **e). Bidang Pertanahan**

- ◆ Realisasi pelaksanaan tugas, pokok dan fungsi bidang pertanahan.
- ◆ Pelaksanaan inventarisasi asset tanah milik Pemerintah Daerah Kabupaten Boalemo.
- ◆ Pelaksanaan fasilitasi penyelesaian konflik/ masalah pertanahan di Kecamatan Paguyaman Kabupaten Boalemo.

## **3. Kesimpulan**

Dari hasil pembahasan rapat dan pemaparan kinerja dari masing – masing bidang dan sekretariat, dapat disimpulkan bahwa untuk pelaksanaan baik pelaksanaan tugas pokok dan fungsi maupun pelaksanaan program dan kegiatan masing – masing bidang telah mencapai target sebagaimana diharapkan.

## **4. Penutup**

Rapat evaluasi selesai dan ditutup langsung oleh Kepala Dinas pada pukul 12.00 Wita dengan mengucapkan Alhamdulillah dan terima kasih.

*Tilamuta, 09 Januari 2019*  
An. Kepala Dinas Kab. Boalemo.  
Sekretaris  
Ub. Kasubag Penyusunan Program



SARTIN KIAYI, S.Sos  
Nip. 19760504 200604 2 028







No	Sasaran	Program / Kegiatan	Indikator Kinerja Program (Outcome)/Kegiatan (output)	Target Renstra SKPD pada tahun 2022 (akhir periode Renstra SKPD)		Realisasi Capaian Kinerja Renstra SKPD dan Renja Perangkat Daerah s/d Tahun Laku (2017)		Target Kinerja dan Anggaran Renja SKPD Tahun 2018		Realisasi Kinerja Pada Trivulan ...				Realisasi Capaian Kinerja dan Anggaran Renja SKPD yang di evaluasi Tahun 2018		Realisasi Kinerja Anggaran Renstra Perangkat Daerah S/d Tahun ... ( Akhir Tahun Pelaksanaan Renja Perangkat Daerah)		Target Capaian Kinerja dan Realisasi Anggaran Renstra SKPD s/d Tahun 2017		Unit SKPD Penanggung Jawab				
				%	Rp	%	Rp	%	Rp	%	Rp	%	Rp	%	Rp	%	Rp	%	Rp					
				8	9	10	11	12 = 8+9+10+11	13 = 6+12	14 = 13/5*100														
1		Monitoring, Evaluasi dan Pelaporan	Jumlah Kegiatan Pengendalian/Penunjang Pengelolaan Air Minum dan Air Limbah Yang Dilaksanakan	100	1.250.000,000	95,00	474.793,012	100	240.100,000	20,55	49.336,800	22,51	54.055,000	13,45	32.300,000	34,39	82.575,000	90,91	218.266,800	185,91	693.059,812,00	185,91	55,44	
Rata-rata capaian kinerja (%)																130,11	3.118.525.707,80	130,11	23,79					
Predikat kinerja																SR	SR	SR	SR					
7	Pembangunan Infrastruktur Masyarakat Perdesaan	Program Pembangunan Infrastruktur Perdesaan	Prosentase Infrastruktur Perdesaan Yang Terbangun	100	98.652,000	-	-	-	-	0,00	-	0,00	-	0,00	-	-	-	-	-	-	-	Bidang permukiman		
		Kegiatan Penataan Lingkungan Pemukiman Penduduk Perdesaan	Luas Kawasan Lingkungan Pemukiman Penduduk Perdesaan Yang Layak	100	91.152,000	-	-	0	-	0,00	-	0,00	-	0,00	-	-	-	-	-	-	-	-		
		Kegiatan Pembangunan Sarana dan Prasarana Air Bersih Perdesaan	Jumlah Sarana dan Prasarana air bersih perdesaan	100	1.500,000	-	-	0	-	0,00	-	0,00	-	0,00	-	-	-	-	-	-	-	-		
		Kegiatan Rehabilitasi/Pemeliharaan Jalan dan Jembatan Perdesaan	Panjang jalan dan jembatan perdesaan yang direhabilitasi	100	5.000,000	-	-	0	-	0,00	-	0,00	-	0,00	-	-	-	-	-	-	-	-		
		Kegiatan Monitoring, Evaluasi dan Pelaporan	Jumlah Kegiatan Pengendalian/Penunjang Pengelolaan Pembangunan Infrastruktur Perdesaan Yang Dilaksanakan	100	1.000,000	-	-	0	-	0,00	-	0,00	-	0,00	-	-	-	-	-	-	-	-		
Rata-rata capaian kinerja (%)																-	-	-	-					
Predikat kinerja																SR	SR	SR	SR					
8	Penyediaan sarana jalan, drainase, air bersih dan sanitasi dasar terutama di permukiman masyarakat berpenghasilan rendah	Program Lingkungan Sehat Perumahan	Prosentase Lingkungan Perumahan Yang Sehat	100	9.500,000	100	-	0	-	0,00	-	0,00	-	0,00	-	-	-	-	-	-	-	Bidang Perumahan		
		Monitoring, Evaluasi dan Pelaporan	Jumlah Kegiatan Pengendalian/Penunjang Pengelolaan Lingkungan Sehat Perumahan Yang Dilaksanakan	100	750,000	-	-	0	-	0,00	-	0,00	-	0,00	-	-	-	-	-	-	-	-		
		Penyediaan Jalan dan Drainase Lingkungan terutama di Perumahan Masyarakat Berpenghasilan Rendah	Prosentase Tersedianya Sarana dan Prasarana Jalan/Drainase Lingkungan	100	5.000,000	-	-	0	-	0,00	-	0,00	-	0,00	-	-	-	-	-	-	-	-		
		Pemeliharaan Infrastruktur terutama di Perumahan Masyarakat Berpenghasilan Rendah	Jumlah infrastruktur permukiman yang dilakukan pemeliharaan	100	3.750.000,000	-	-	0	-	0,00	-	0,00	-	0,00	-	-	-	-	-	-	-	-		
Rata-rata capaian kinerja (%)																-	-	-	-					
Predikat kinerja																SR	SR	SR	SR					
9	Terkendalnya kegiatan operasional perhubungan dan terlaksananya transportasi lancar aman dan nyaman	Program Peningkatan Pelayanan Angkutan	Prosentase Peningkatan Pelayanan Angkutan	100	23.725.800,000	100,00	-	100	1.216.050,000	5,85	69.145,538	9,92	120.647,070	5,96	72.420,300	23,23	282.542,110	44,96	544.755,018	144,96	544.755,018,00	144,96	2,30	Bidang Perhubungan
		Kegiatan pengendalian disiplin pengoperasian angkutan umum di jalan raya	Jumlah operasi pengendalian angkutan umum di jalan raya	100	4.175.800,000	-	-	100,00	1.182.250,000	5,85	69.145,538	8,41	99.447,800	5,18	61.270,300	23,90	282.542,110	43,34	512.405,748	43,34	512.405,748,00	43,34	12,27	
		Kegiatan Pengawasan Keamanan peralatan dalam keadaan darurat dan perlengkapan pertolongan pertama	Jumlah kegiatan pengawasan keamanan peralatan dalam keadaan darurat dan perlengkapan pertolongan pertama yang dilaksanakan	100	2.400,000	-	-	0	-	0,00	-	0,00	-	0,00	-	-	-	-	-	-	-	-		
		Kegiatan Pengembangan sarana dan prasarana pelayanan jasa angkutan	Prosentase sarana dan prasarana pelayanan jasa angkutan yang dikembangkan	100	15.000,000	-	-	0	0	0,00	-	0,00	-	0,00	-	-	-	-	-	-	-	-		
		Kegiatan pemilihan dan pemberian penghargaan sopir/juru mudik/kawak kendaraan angkutan umum teladan	Jumlah sopir/juru mudik/kawak kendaraan angkutan umum teladan	100	2.000,000,000	-	-	100	33.800,000	0,00	-	62,72	21.199,270	32,99	11.150,000	0,00	-	95,71	32.349,270	95,71	32.349,270,00	95,71	1,62	
		Kegiatan Monitoring Evaluasi dan Pelaporan	Jumlah kegiatan monitoring evaluasi dan pelaporan	100	150.000,000	-	-	0	-	0,00	-	0,00	-	0,00	-	-	-	-	-	-	-	-		
Rata-rata capaian kinerja (%)																69,52	272.377.509,00	69,52	6,94					

No	Sasaran	Program / Kegiatan	Indikator Kinerja Program (Outcome)/Kegiatan (output)	Target Renstra SKPD pada tahun 2022 (akhir periode Renstra SKPD)		Realisasi Capaian Kinerja Renstra SKPD dan Renja Perangkat Daerah s/d Tahun Laku (2017)		Target Kinerja dan Anggaran Renja SKPD Tahun 2018		Realisasi Kinerja Pada Trivulan ...				Realisasi Capaian Kinerja dan Anggaran Renja SKPD yang di evaluasi Tahun 2018		Realisasi Kinerja Anggaran Renstra Perangkat Daerah S/d Tahun ... ( Akhir Tahun Pelaksanaan Renja Perangkat Daerah)		tingkat Capaian Kinerja dan realisasi Anggaran Renstra SKPD s/d Tahun 2017		Unit SKPD Penanggung Jawab				
				%	Rp	%	Rp	%	Rp	%	Rp	%	Rp	%	Rp	%	Rp	%	Rp		%	Rp		
																							8	9
10	Terpenuhiya kuantitas dan kualitas sarana dan prasarana perhubungan	Program Peningkatan kelayakan pengoperasian Kendaraan bermotor	Prosentase Peningkatan kelayakan pengoperasian Kendaraan bermotor	100	7.200.000.000	-	-	-	-	0.00	-	0.00	-	0.00	-	-	-	-	-	Bidang Perhubungan				
		Kegiatan Pembangunan Balai pengujian Kendaraan bermotor	Jumlah balai pengujian kendaraan bermotor	100	1.200.000.000	-	-	-	-	0.00	-	0.00	-	0.00	-	-	-	-	-					
		Kegiatan Pengadaan Alat Pengujian Kendaraan Bermotor	Jumlah alat pengujian kendaraan bermotor	100	6.000.000.000	-	-	-	-	0.00	-	0.00	-	0.00	-	-	-	-	-					
Rata-rata capaian kinerja (%)																0	0	0	0					
Predikat kinerja																SR	SR							
11	Terpenuhiya Prasarana dan Fasilitas Perhubungan	Program Pembangunan Prasarana dan fasilitas perhubungan	Prosentase prasarana dan fasilitas perhubungan	100	20.200.000.000	0.00	2.400.272.546	100	909.175.000	1.59	14.465.000	5.31	48.300.000	53.53	486.726.082	39.10	355.474.802	99.54	904.965.884	99.54	3.305.238.430.00	99.54	16.36	Bidang Perhubungan
		Kegiatan perencanaan pembangunan prasarana dan fasilitas perhubungan	Jumlah kegiatan perencanaan pembangunan prasarana dan fasilitas perhubungan	100	600.000.000	-	-	-	-	-	-	-	-	-	-	-	-	-	-	-	-	-		
		Kegiatan Peningkatan Pengelolaan Terminal Angkutan Sungai Danau dan Penyebrangan	Jumlah Terminal Angkutan Sungai Danau dan Penyebrangan	100	18.400.000.000	91	2.400.272.546	100	909.175.000	1.59	14.465.000	5.31	48.300.000	53.53	486.726.082	39.10	355.474.802	99.54	904.965.884	190.54	3.305.238.430.00	190.54	17.96	
		Kegiatan Penyusunan norma, kebijakan, standar dan prosedur bidang perhubungan	Jumlah Penyusunan norma, kebijakan, standar dan prosedur bidang perhubungan	100	1.200.000.000	-	-	-	-	-	-	-	-	-	-	-	-	-	-	-	-	-		
Rata-rata capaian kinerja (%)																190.54	3.305.238.430.00	190.54	17.96					
Predikat kinerja																SR	SR							
12	Meningkatnya Prasarana dan Fasilitas LLAJ	Program Rehabilitasi dan Pemeliharaan Prasarana dan Fasilitas LLAJ	Prosentase meningkatnya prasarana dan fasilitas LLAJ	100	2.000.000.000	-	-	-	-	0.00	-	0.00	-	0.00	-	-	-	-	-	-	-	-	Bidang Perhubungan	
		Kegiatan Rehabilitasi/pemeliharaan terminal/pelabuhan	Jumlah terminal/pelabuhan yang direhabilitasi	100	2.000.000.000	-	-	-	-	-	-	-	-	-	-	-	-	-	-	-	-	-		
Rata-rata capaian kinerja (%)																-	-	-	-					
Predikat kinerja																SR	SR							
13	Terpenuhiya sarana dan Prasarana Perhubungan	Program Pembangunan sarana dan prasarana perhubungan	Jumlah sarana dan prasarana perhubungan	100	3.790.000.000	-	-	-	-	0.00	-	0.00	-	0.00	-	-	-	-	-	-	-	-	Bidang Perhubungan	
		Kegiatan Pembangunan Halle Bus, taxi, gedung terminal	Jumlah Halle Bus, taxi, gedung terminal yang dibangun	100	3.790.000.000	-	-	-	-	-	-	-	-	-	-	-	-	-	-	-	-	-		
Rata-rata capaian kinerja (%)																-	-	-	-					
Predikat kinerja																SR	SR							
14	Terpenuhiya pengaman lalu lintas	Program Pengendalian Pengamanan lalu lintas	Prosentase pengendalian pengamanan lalu lintas	100	21.755.253.000	-	-	100	-	0.00	-	0.00	-	0.00	-	0.00	-	-	-	-	-	-	Bidang Perhubungan	
		Kegiatan Pengadaan Rambu - rambu Lalu Lintas	Jumlah Rambu - rambu Lalu Lintas yang terpasang	100	18.906.165.000	-	-	0	-	-	-	-	-	-	-	-	-	-	-	-	-	-		
		Kegiatan Pengadaan Marka Jalan	Panjang jalan yang menggunakan marka jalan	100	2.450.000.000	-	-	-	-	-	-	-	-	-	-	-	-	-	-	-	-	-		
		Kegiatan Pengadaan Pagar Pengaman Jalan	Panjang pagar pengaman jalan (quadril) yang dipasang	100	399.088.000	-	-	0	0	-	-	-	-	-	-	-	-	-	-	-	-	-		
Rata-rata capaian kinerja (%)																-	-	-	-					
Predikat kinerja																SR	SR							
15		Program Peningkatan Pelayanan Angkutan	Prosentase Peningkatan Pelayanan Angkutan	100	1.050.000.000	-	-	0	-	0.00	-	0.00	-	0.00	-	0.00	-	-	-	-	-	-	Bidang Perhubungan	
		Kegiatan Sosialisasi/penyuluhan Ketertiban Lalu Lintas dan Angkutan	Jumlah Sosialisasi/penyuluhan Ketertiban Lalu Lintas dan Angkutan yang dilaksanakan	100	1.050.000.000	-	-	0	-	-	-	-	-	-	-	-	-	-	-	-	-	-		
Rata-rata capaian kinerja (%)																-	-	-	-					
Predikat kinerja																SR	SR							

No	Sasaran	Program / Kegiatan	Indikator Kinerja Program (Outcome)/Kegiatan (output)	Target Renstra SKPD pada tahun 2022 (akhir periode Renstra SKPD)		Realisasi Capaian Kinerja Renstra SKPD dan Renja Perangkat Daerah s/d Tahun Laku (2017)		Target Kinerja dan Anggaran Renja SKPD Tahun 2018		Realisasi Kinerja Pada Triwulan ...								Realisasi Capaian Kinerja dan Anggaran Renja SKPD yang di evaluasi Tahun 2018		Realisasi Kinerja Anggaran Renstra Perangkat Daerah S/d Tahun ... ( Akhir Tahun Pelaksanaan Renja Perangkat Daerah)		Tingkat Capaian Kinerja dan Realisasi Anggaran Renstra SKPD s/d Tahun 2017		Unit SKPD Penanggung Jawab
				%	Rp	%	Rp	%	Rp	I		II		III		IV		%	Rp	%	Rp	%	Rp	
										%	Rp	%	Rp	%	Rp	%	Rp							
18	Meningkatnya keselamatan lalu lintas	Program Penataan Penguasaan, Pemilikan, Penggunaan dan Pemanfaatan Tanah	Prosentase tanah pemerintah daerah yang telah terinventarisir	100	1.000.000.000	-	208.659.075	100	390.000.000	3,78	14.750.000	17,18	67.007.002	1,99	7.755.000	13,03	50.828.904	35,98	140.340.906	35,98	348.999.981,00	35,98	34,90	Bidang Pertanahan
		Kegiatan Penataan penguasaan, pemilikan penggunaan dan pemanfaatan tanah	Jumlah persil tanah pemerintah daerah yang terinventarisir	100	1.000.000.000	92,00	208.659.075	100	-	-	-	-	-	-	-	-	-	-	-	-	-	-	-	
		Penyuluhan Hukum Pertanahan	Jumlah Aparatur yang mengikuti penyuluhan hukum	100	750.000.000	-	-	100	-	-	-	-	-	-	-	-	-	-	-	-	-	-	-	
		Kegiatan Legalisasi Arsip Pengadaan Tanah Pemerintah Daerah	Jumlah persil tanah milik Pemerintah Daerah yang telah bersertifikasi	100	500.000.000	54,00	110.975.148	100	390.000.000	3,78	14.750.000	17,18	67.007.002	1,99	7.755.000	13	50.828.904	35,98	140.340.906	89,98	251.316.054,00	89,98	50,26	
Rata-rata capaian kinerja (%)																89,98	251.316.054,00	89,98	50,26					
Predikat kinerja																SR	SR	SR	SR					
19	Terlaksananya sistem informasi pertanahan	Program Pengembangan Sistem Informasi Pertanahan	Prosentase tercapainya pengembangan sistem informasi pertanahan	100	75.000.000	-	-	100	-	0,00	-	0,00	-	0,00	-	-	-	-	-	-	-	-	-	Bidang Pertanahan
		Kegiatan Penyusunan sistem informasi pertanahan yang handal	Jumlah aset tanah pemerintah daerah yang terpetakan	100	75.000.000	-	-	0	-	-	-	-	-	-	-	-	-	-	-	-	-	-	-	
Rata-rata capaian kinerja (%)																-	-	-	-					
Predikat kinerja																SR	SR	SR	SR					
20	Tertanganinya masalah pertanahan di Kabupaten Boalemo	Program Penyelesaian konflik-konflik pertanahan	Prosentase penyelesaian konflik-konflik pertanahan	100	1.750.000.000	-	-	100	270.400.000	4,31	11.660.000	25,68	69.448.942	18,96	51.270.000	50,30	136.011.082	99,26	268.390.024	99,26	268.390.024,00	99,26	15,34	Bidang Pertanahan
		Fasilitasi penyelesaian konflik-konflik pertanahan	Jumlah minimal masalah dan sengketa pertanahan di Kabupaten Boalemo yang dilangani	100	1.750.000.000	-	-	100	270.400.000	4,31	11.660.000	25,68	69.448.942	18,96	51.270.000	50,30	136.011.082	99,26	268.390.024	99,26	268.390.024,00	99,26	15,34	
Rata-rata capaian kinerja (%)																99,26	268.390.024,00	99,26	15,34					
Predikat kinerja																SR	SR	SR	SR					
JUMLAH ANGGARAN DAN REALISASI DARI SELURUH PROGRAM									18.887.494.000															
TOTAL RATA-RATA CAPAIAN KINERJA DAN ANGGARAN DARI SELURUH PROGRAM (PROGRAM 1 s.d. PROGRAM 6)																132,77	2.343.675.734,35	132,77	21,42					
PREDIKAT KINERJA DARI SELURUH PROGRAM (PROGRAM 1 s.d. PROGRAM 6)																SR	SR	SR	SR					

Faktor pendorong keberhasilan kinerja : Melaksanakan Monitoring dan Evaluasi untuk semua paket pekerjaan baik Fisik maupun non fisik setiap bulan  
Faktor penghambat : Jauhnya lokasi sebagian paket pekerjaan fisik dan keterbatasan pengimanan bahan dan material ke lokasi pekerjaan  
Tindak lanjut yang diperlukan dalam triwulan berikutnya : memaksimalkan pencapaian realisasi fisik dan segera mencairkan anggaran DAK tahap I Bidang Transportasi yang ada di Dinas Perkimhubtan  
Tindak lanjut yang diperlukan dalam Renja SKPD berikutnya : pelaksanaan pekerjaan fisik agar prosesnya lebih di percepat  
\*) diisi oleh Kepala Bappeda

Tilamuta, Desember 2018  
Dievaluasi

(.....)

